La mutilación genital femenina

Un problema para visualizar en nuestras consultas

Definición

- La OMS define la mutilación genital femenina (MGF) como todas aquellas prácticas que implican la extirpación total o parcial de los genitales externos femeninos u otras lesiones a los órganos genitales, ya sea por motivos culturales, religiosos o por cualquier otra razón no terapéutica.
- Esta práctica está reconocida internacionalmente como una violación de los derechos humanos, y aún perdura con diferentes prevalencias en comunidades específicas de África, Asia y América del Sur.

13º curso actualización pediatría 2016
fPS
AEPap

Prevalencia de las MGF en el mundo

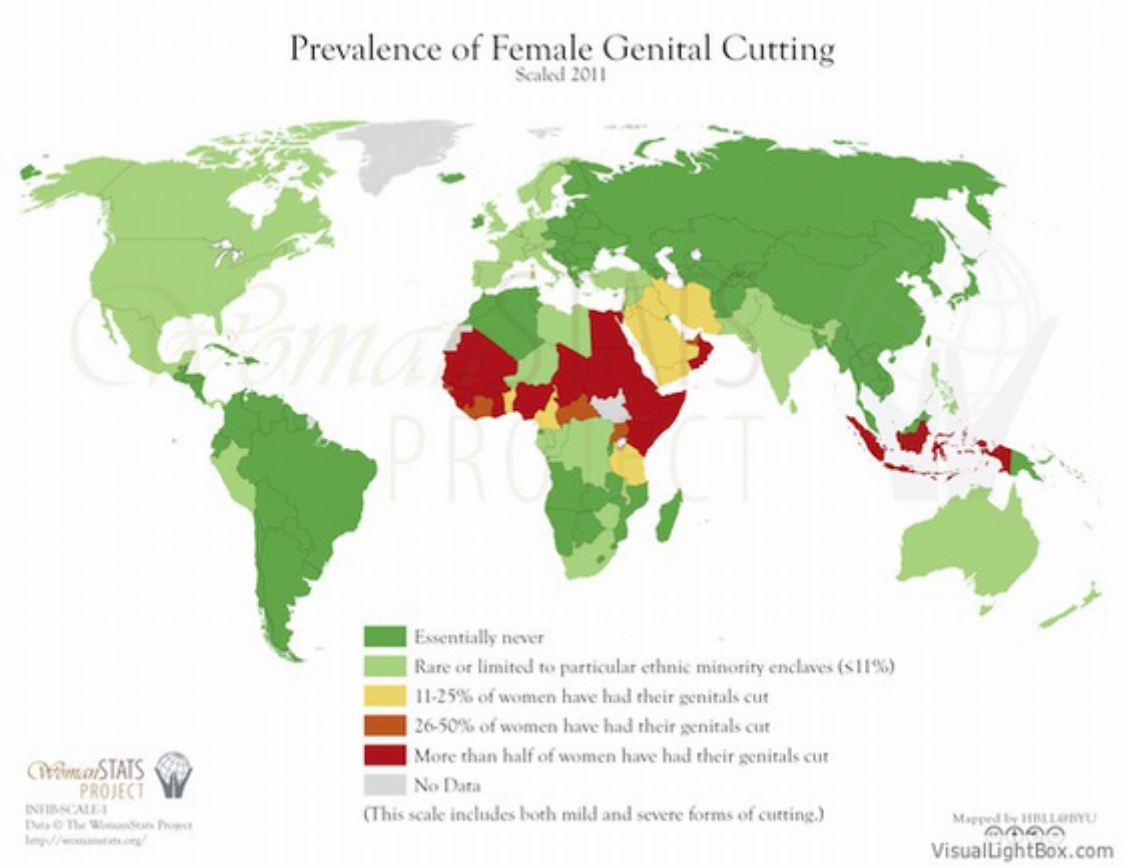

13° curso actualización pediatría 2016

Prevalencia de las MGF en el mundo

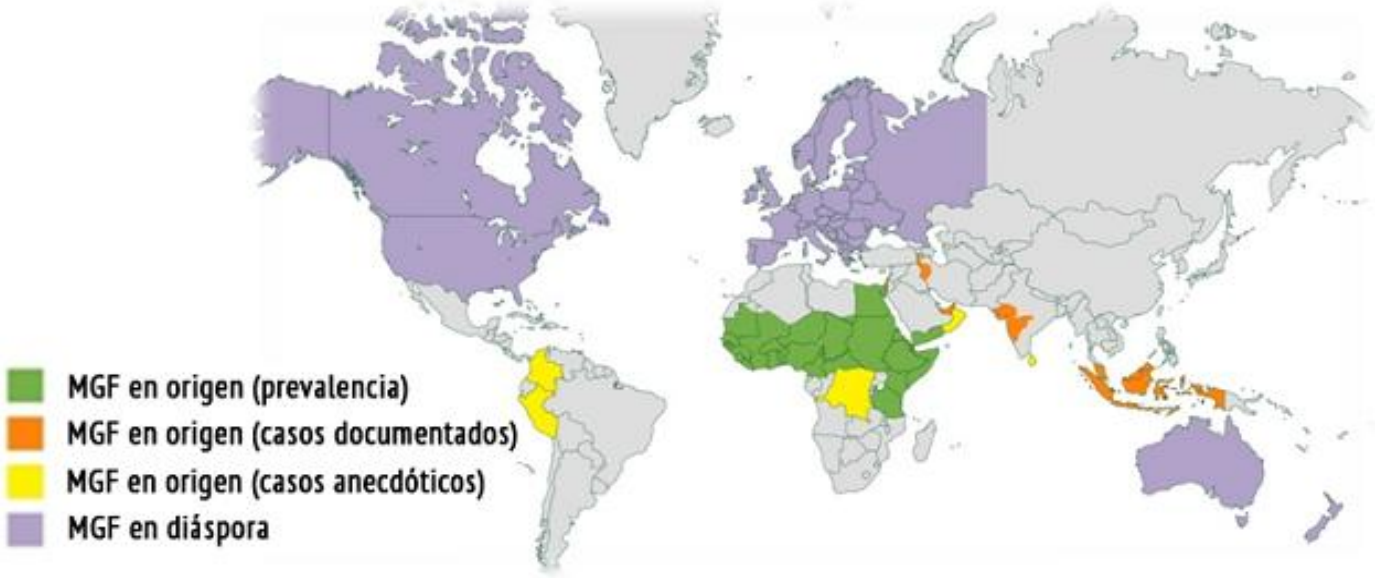

13º curso actualización pediatría AEPap 2016

Argumentos dentro de las comunidades

- La mujer mutilada es más limpia
- Argumentos de fidelidad
- El clítoris crece y se transforma en un pene
- En el momento del parto aumenta el riesgo de muerte del recien nacido
- La joven no mutilada no es acceptada por el grupo y pierde oportunidades de matrimonio

Situación actual

- La OMS calcula que hay 140 millones de mujeres mutiladas en el mundo
- Se mutilan 4 niñas cada minuto
- En Catalunya se estima que el 80% de la mujeres y el 20% de las niñas de procedencia de africa subsahariana están mutiladas

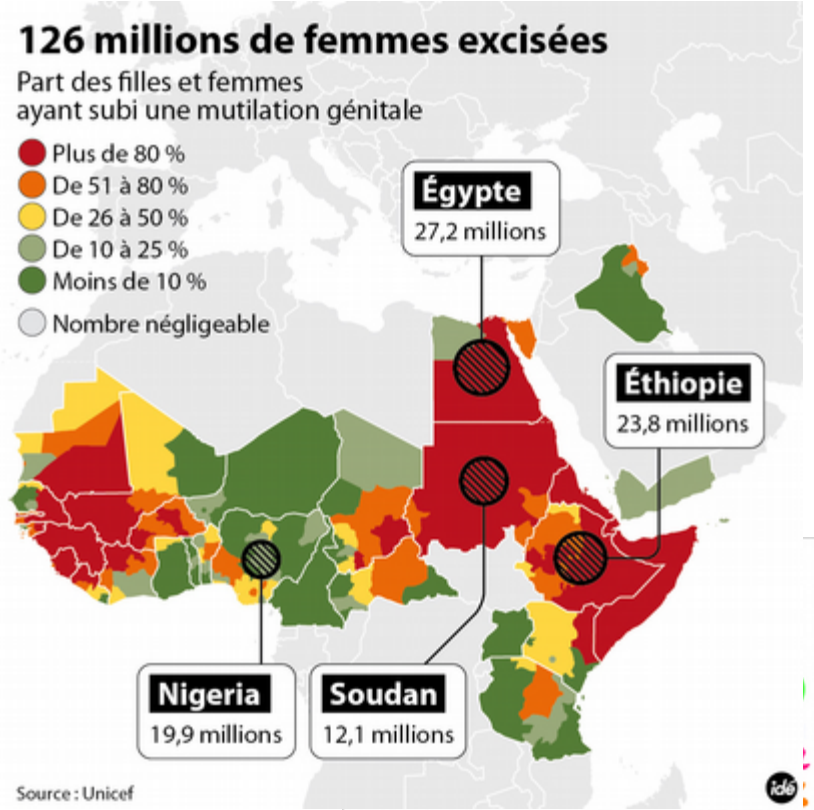

CLASIFICACIÓN DE LAS MGF

Tipo I o CLITORIDECTOMÍA: eliminación del prepucio del clítoris.

Tipo II o ESCISIÓN: ablación del clítoris y de los labios menores.

Tipo III o INFIBULACIÓN: escisión del clítoris y de la totalidad de los labios menores y mayores, suturando los dos lados de la vulva, dejando un pequeño hueco para poder menstruar.

Tipo IV: otro tipo de lesiones o abrasión que producen lesiones permanentes

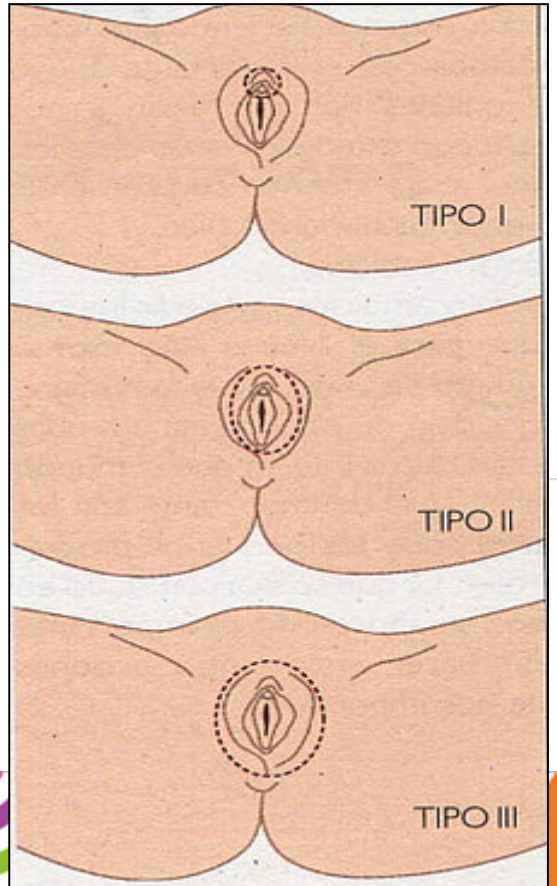

Problemas médicos inmediatos

- Dolor, hemorragias infecciones
- Lesiones en estructuras adyacentes: uretra, vagina, periné y ano
- Ansiedad, miedo, insomnio
- Muerte por shock hemorrágico

  o por shock neurogénico

13º curso actualización pediatría 2016
fPS
AEPap

Tardíos: aparato urinario

- Infecciones de orina de repetición
- Retención de orina.
- Enuresis diurna y nocturna.
- Escapes urinarios.
- Fístulas.
- Prolapsos.

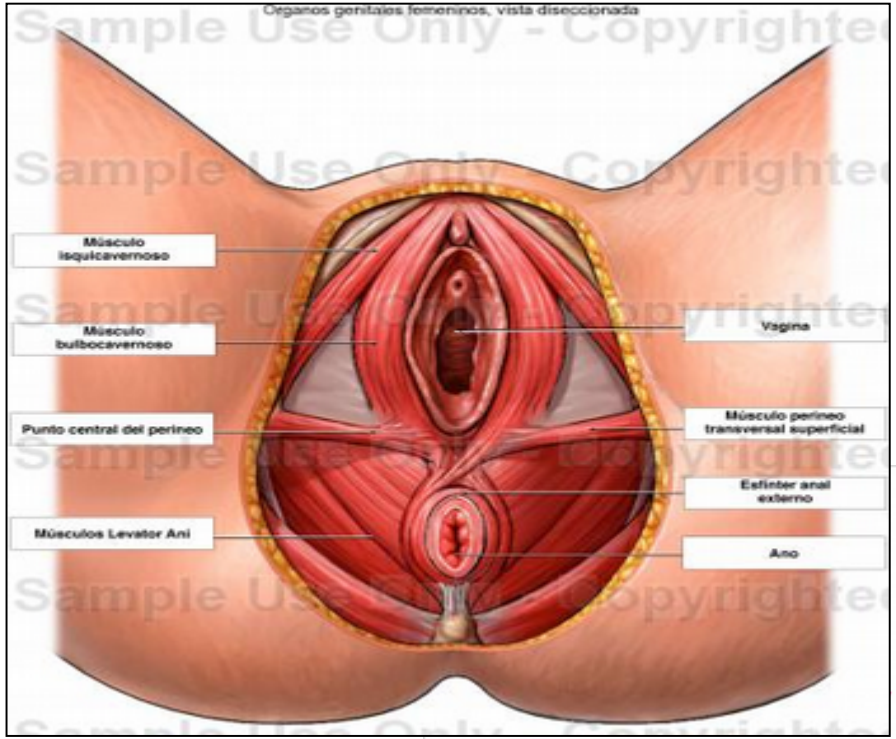

Aparato genital

- Infecciones vaginales.
- Problemas con la menstruación.
- Infecciones ováricas y tubáricas.
- Infecciones vaginales
- Infertilidad.
- Sinequias.
- Granulomas, queloides.

13º curso actualización pediatría 2016
fPS
AEPap

Complicaciones obstétricas

Complicaciones neonatales

- Mayor número de recién nacidos que requieren maniobras de reanimación, incremento de lesiones por hipoxia neonatal
- Incremento de la mortalidad perinatal.
- Mayor número de prematuros y bajo peso al nacer
- La OMS estima que la práctica de la MGF provoca entre 10 y 20 muertos adicionales por cada 1.000 partos.

Caso Clínico

- Paciente de 4 años de edad procedente de Mali que acude a nuestra consulta por primera vez.
- Viene acompañada de sus padres y un hermano de 4 meses. El padre vive en nuestro país des de hace 15 años,

la madre acaba de llegar.

13º curso actualización pediatría 2016
fPS
AEPap

Anamnesis

1. Preguntaremos directamente por la MGF
2. Antecedentes familiares y personales
3. Pedimos las vacunas
4. Recorrido del viaje

Anamnesis

1. Preguntaremos directamente por la MGF
2. Antecedentes familiares y personales
3. Pedimos las vacunas
4. Recorrido del viaje

- La família ha llegado por reagrupación familiar y viene directamente desde Mali en avión
- Les acompañan otros familiares en el mismo viaje.

1. Como vienen de urgencias y no tengo tiempo cito de revisón
2. Pido a la infermera que actualice las vacunas
3. Decido explorar a la niña
4. Invito al padre a salir de la consulta para quedarme a solas con la madre

13º curso actualización pediatría 2016
fPS
AEPap

1. Como vienen de urgencias y no tengo tiempo cito de revisón
2. Pido a la infermera que actualice las vacunas
3. Decido explorar a la niña
4. Invito al padre a salir de la consulta para quedarme a solas con la madre

¿EXPLORAMOS IGUAL NIÑOS Y NIÑAS?

13º curso actualización pediatría 2016

En la exploración física encontramos

13º curso actualización pediatría 2016

Tipo de MGF

1. Tipo 1
2. Tipo 2
3. Tipo 3
4. Tipo 4

Tipo de MGF

1. Tipo 1
2. Tipo 2
3. Tipo 3
4. Tipo 4

13º curso actualización pediatría 2016
fPS
AEPap

Actitud del profesional

1. No tomo ninguna decisión, no estoy preparado
2. Recrimino a los padres por haber mutilado a su hija
3. Pregunto cuando se practicó y los motivos
4. Realizo un parte de lesiones y pongo una denuncia

Actitud del profesional

1. No tomo ninguna decisión, no estoy preparado
2. Recrimo a los padres por haber mutilado a su hija
3. Pregunto cuando se practicó y los motivos
4. Realizo un parte de lesiones y pongo una denuncia

13º curso actualización pediatría 2016
fPS
AEPap

La mayoría de padres desconocen las lesiones de la MGF y la confunden con una circumcisión

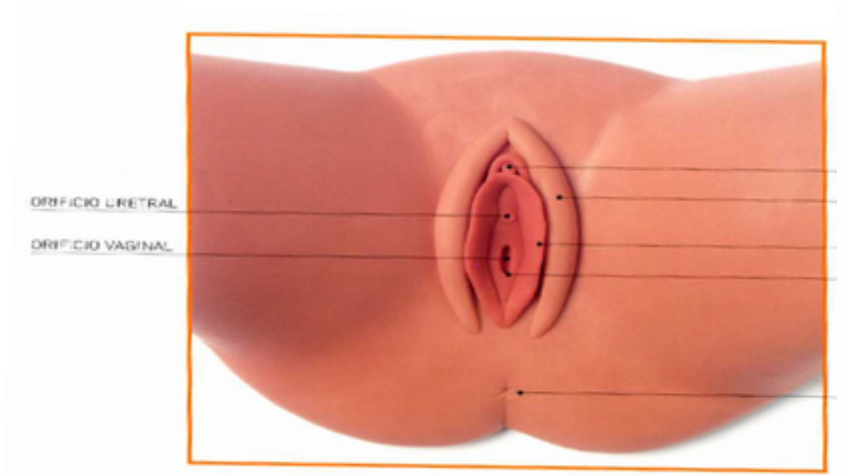



1. Investigo si la niña tiene algún problema médico asociado a la MGF
2. Explico a los padres que aquí reparamos a la niñas que han sufrido una MGF
3. Explico a la niña que sus padres son unos bárbaros
4. Decido pasar el caso a Servicios Sociales porque no es un tema médico

1. Investigo si la niña tiene algún problema médico asociado a la MGF
2. Explico a los padres que aquí reparamos a la niñas que han sufrido una MGF
3. Explico a la niña que sus padres son unos bárbaros
4. Decido pasar el caso a Servicios Sociales porque no es un tema médico

¿Qué problema médico sufre nuestra paciente?

1. Infecciones urinarias por reflujo
2. Tendrá problemas con la mestruación
3. Vamos a esperar que sea adolescente para detectar problemas
4. Tiene un prolapso uretral

¿Qué problema médico sufre nuestra paciente?

1. Infecciones urinarias por reflujo
2. Tendrá problemas con la mestruación
3. Vamos a esperar que sea adolescente para detectar problemas
4. Tiene un prolapso uretral

1. Pregunto a la madre si tiene algún problema médico relacionado con la MGF
2. Investigo quién es la otra família acompañante
3. Explico los motivos por los que se considera que la MGF es una vulneración de los derechos humanos
4. Todas son ciertas

1. Pregunto a la madre si tiene algún problema médico relacionado con la MGF
2. Investigo quién es la otra família acompañante
3. Explico los motivos por los que se considera que la MGF es una vulneración de los derechos humanos
4. Todas son ciertas

Abordaje de las MGF

A nivel COMUNITARIO

A nivel INDIVIDUAL con cada una de las familias que atendemos en nuestra consulta.

Protocolo de prevención MGF



Equipo multidisciplinar

- Centros médicos de atención primaria
- Escuelas, Guarderías, Institutos
- Servicios Sociales
- Asociaciones, Mediadores
- Agentes autoridad

Institut Català de la Salut

Compromís informat d'evitació de la mutilació genital femenina

Dades de la nena

Cognoms i nom | NIF /passaport | Edat

Data de naixement | Lloc de naixement | Nacionalitat

Adreça

Codi Postal | Població | Telèfon

Dades de la persona responsable de la nena

Cognoms i nom | NIF | Vinculació pare ☐ mare ☐ tutor legal ☐

Data de naixement | Lloc de naixement | Nacionalitat

Adreça

Codi Postal | Població | Telèfon

Dades del/de la metge/metgessa que atén a la nena

Cognoms i nom | NIF

Núm. de col·legiat/ada | Centre

Marc legal de la mutilació genital femenina a l'Estat espanyol

La mutilació genital femenina es considera un atemptat contra els Drets humans i està associada a riscos sociosanitaris i psicològics.

A l'Estat espanyol, aquesta intervenció es considera un delicte de lesions en l'article 149.2 del Codi penal, encara que l'operació s'hagi dut a terme fora del país (per exemple a Gàmbia, Senegal, Malí, etc.), segons la modificació de la Llei orgànica del poder judicial 3/2005.

La pena de presó és de 6 anys a 12 anys per als pares o responsables, la retirada de la pàtria potestat i la possibilitat de l'ingrés de la nena en un centre de protecció de menors.

Associacions contra la mutilació genital femenina en els països en què es practica

País	Nom de l'associació	Telèfon

K3 139 W (04/06)

Institut Català de la Salut

Declaracions

Certificació del/de la metge/metgessa sobre les dades mèdiques de la nena

Certifico que la nena referida a la pàgina anterior és una nena sana, que ha seguit els controls establerts en el "Protocol del nen sa" i que se li han administrat les vacunes corresponents per a la seva edat.

He comprovat que els seus genitals estan íntegres i no presenten cap lesió.

Declaració del/de la metge/metgessa quant a la informació a la persona responsable de la nena

Declaro haver informat la persona responsable de la nena referida a la pàgina anterior, dels aspectes següents relatius a la mutilació genital femenina i a la cura de la seva salut.

- Marc legal de la mutilació genital femenina a l'estat espanyol (segons l'apartat referit en la pàgina anterior).
- Associacions contra la mutilació genital femenina en els països en què es practica (segons l'apartat referit en la pàgina anterior).
- Compromís de demanar hora per a una revisió general de salut, immediatament després de la tornada de les vacances que es facin en el país d'origen de la família.
- Compromís de facilitar a la nena la medicació que se li ha subministrat per prevenir la malària durant les vacances en el país d'origen de la família i quantitats importants d'aigua, bullida prèviament o embotellada.

Compromís informat de la persona responsable de la nena

Declaro haver estat informat, pel metge o la metgessa que atén la meva filla/la nena de qui sóc responsable, dels diversos aspectes relatius a la mutilació genital femenina i a la cura de la seva salut, especificats a l'apartat anterior.

Considero que he entès el propòsit, l'abast i les conseqüències legals d'aquestes explicacions.

Em comprometo a tenir la cura de la salut de la meva filla/de la nena de qui sóc responsable a evitar la seva mutilació genital.

I perquè consti lliureixo i signo l'original d'aquest compromís informat, per duplicat, del qual em quedo una còpia.

Signatures

Signatura dels pares/de la persona responsable de la nena | Signatura del/de la metge/ metgessa que l'atén

Lloc i data,

13º curso actualización pediatría 2016

fPS AEPap

Muchas gracias!

Dra. Imma Sau

isau.girona.ics@gencat.cat

13º curso actualización pediatría 2016