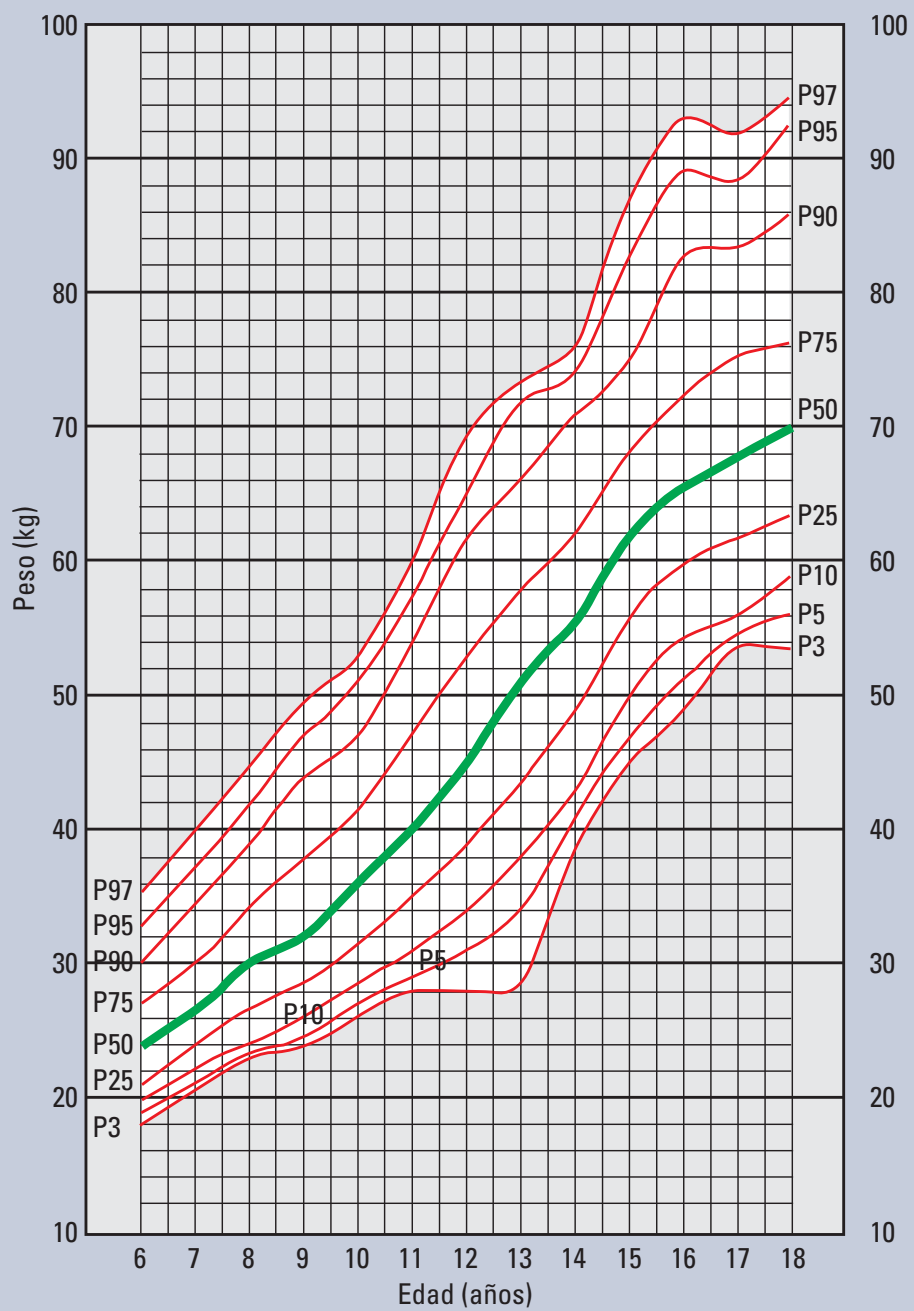
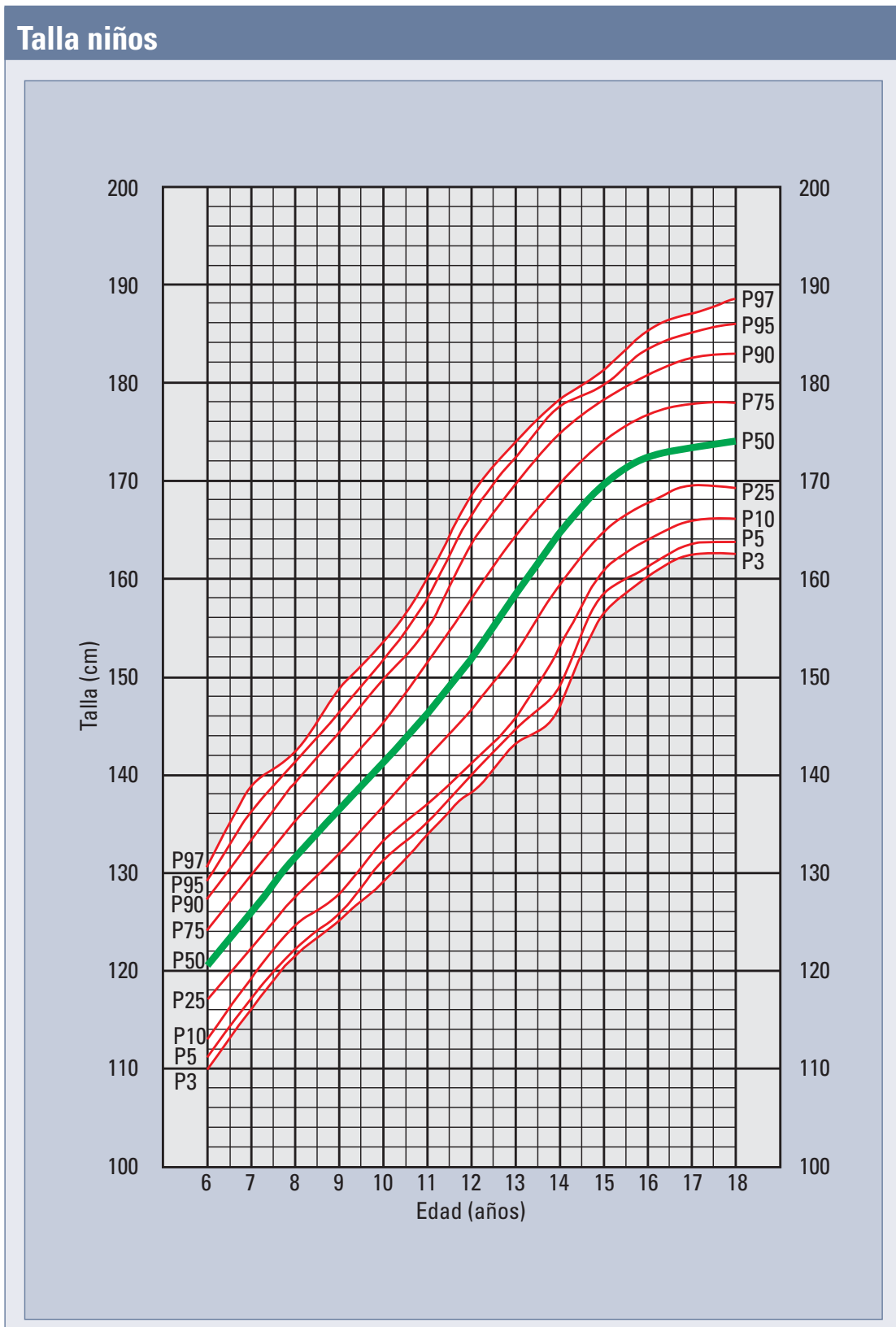


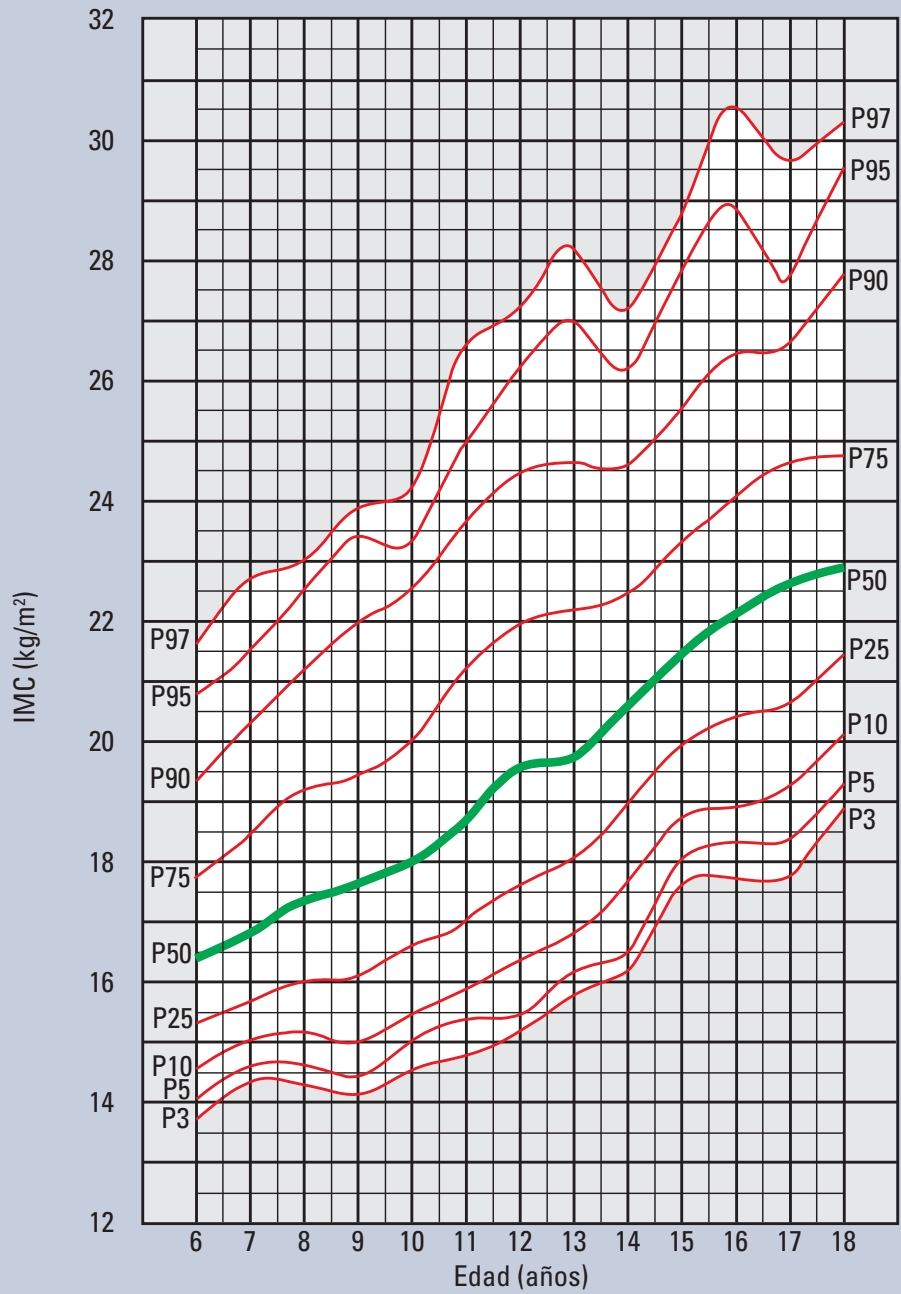
Tablas RICARDIN

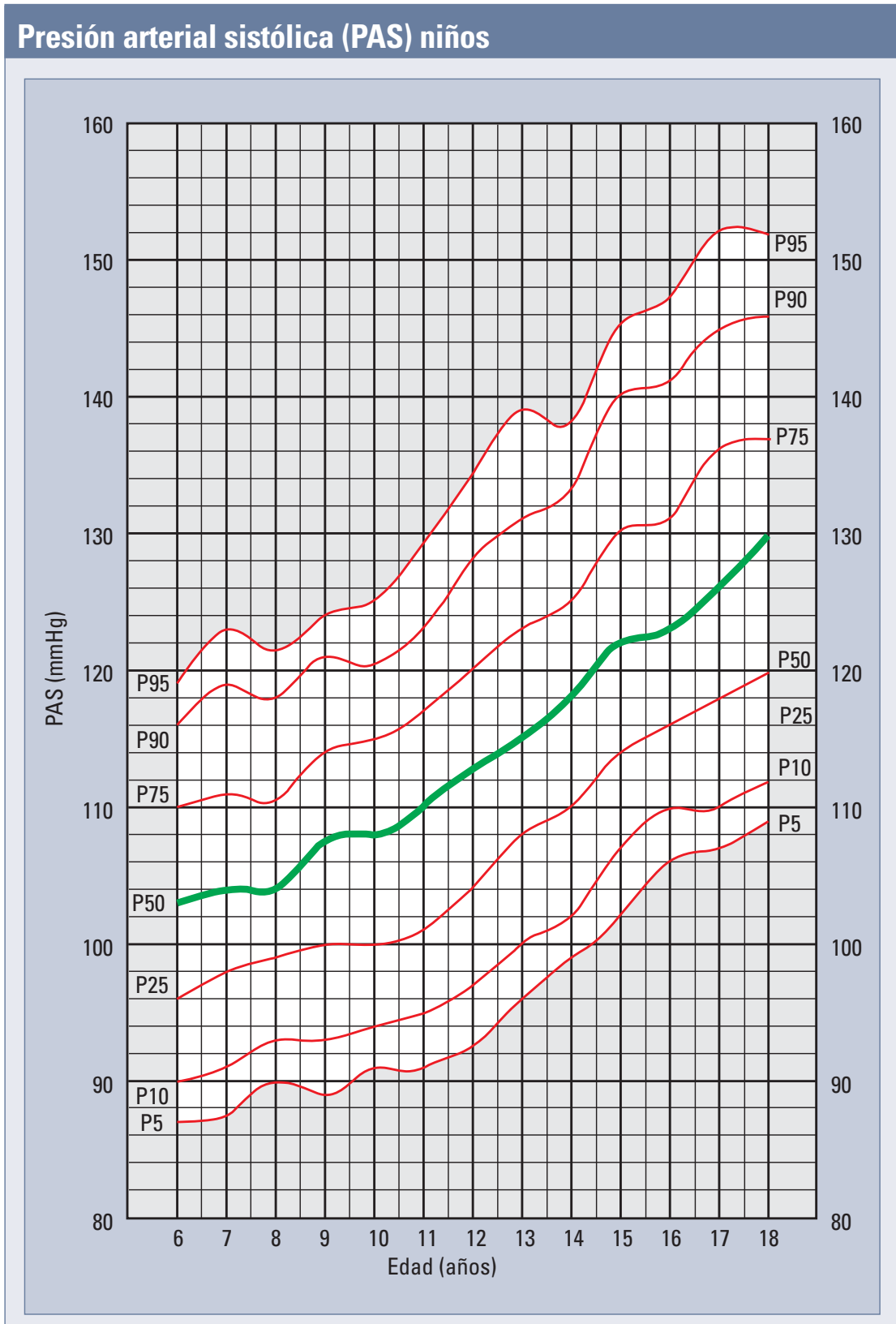
Peso niños



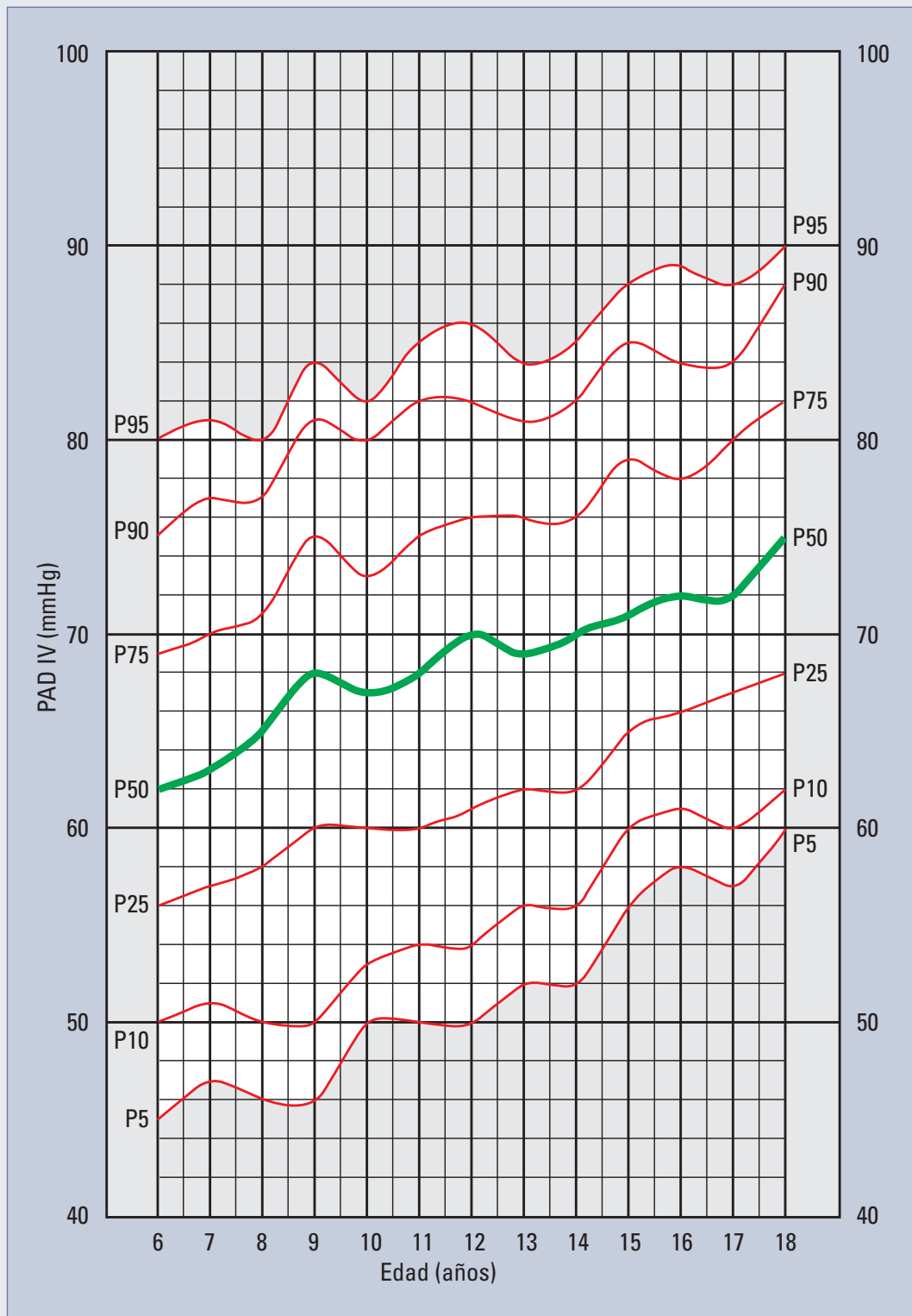


Índice de masa corporal (IMC) niños

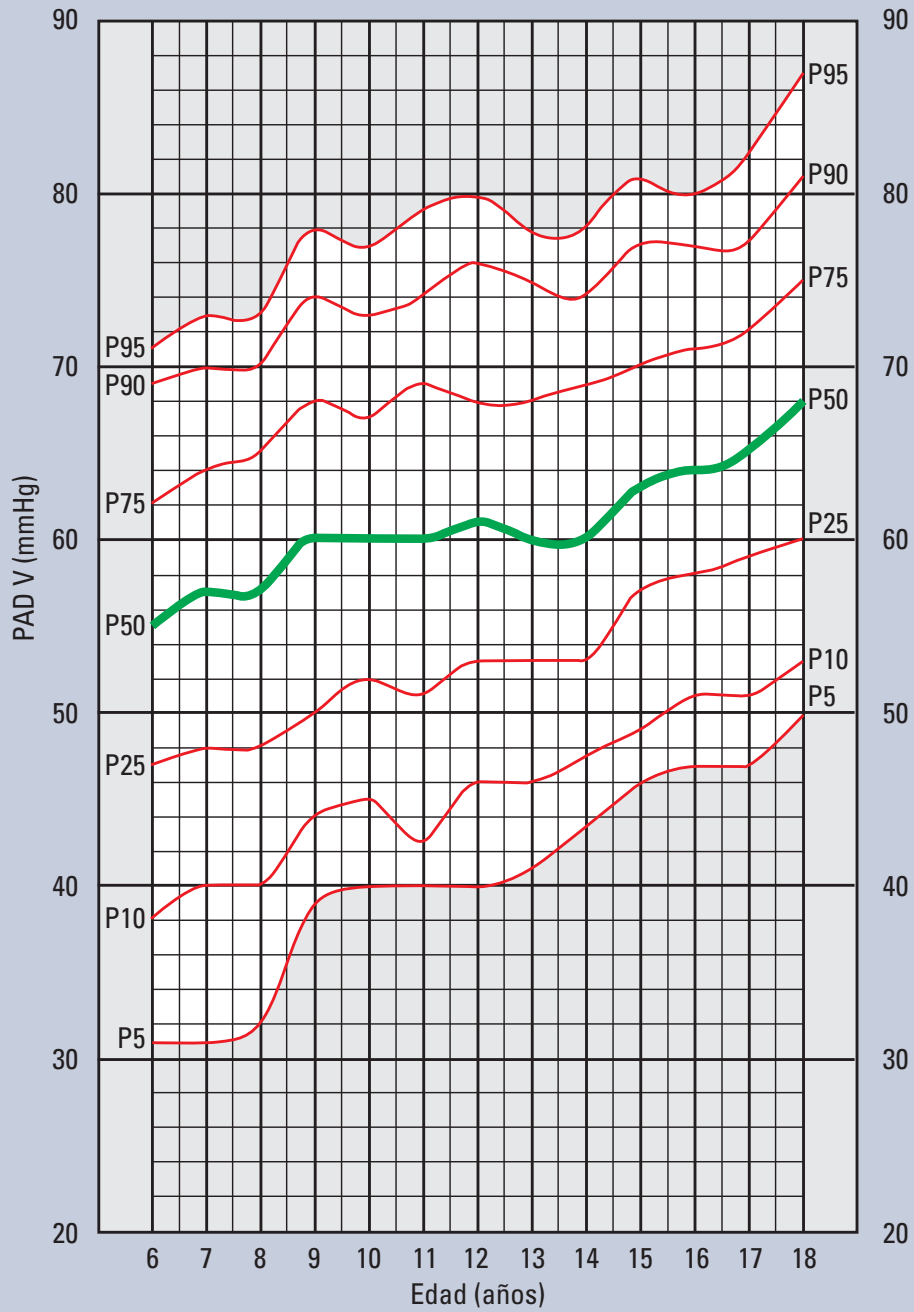




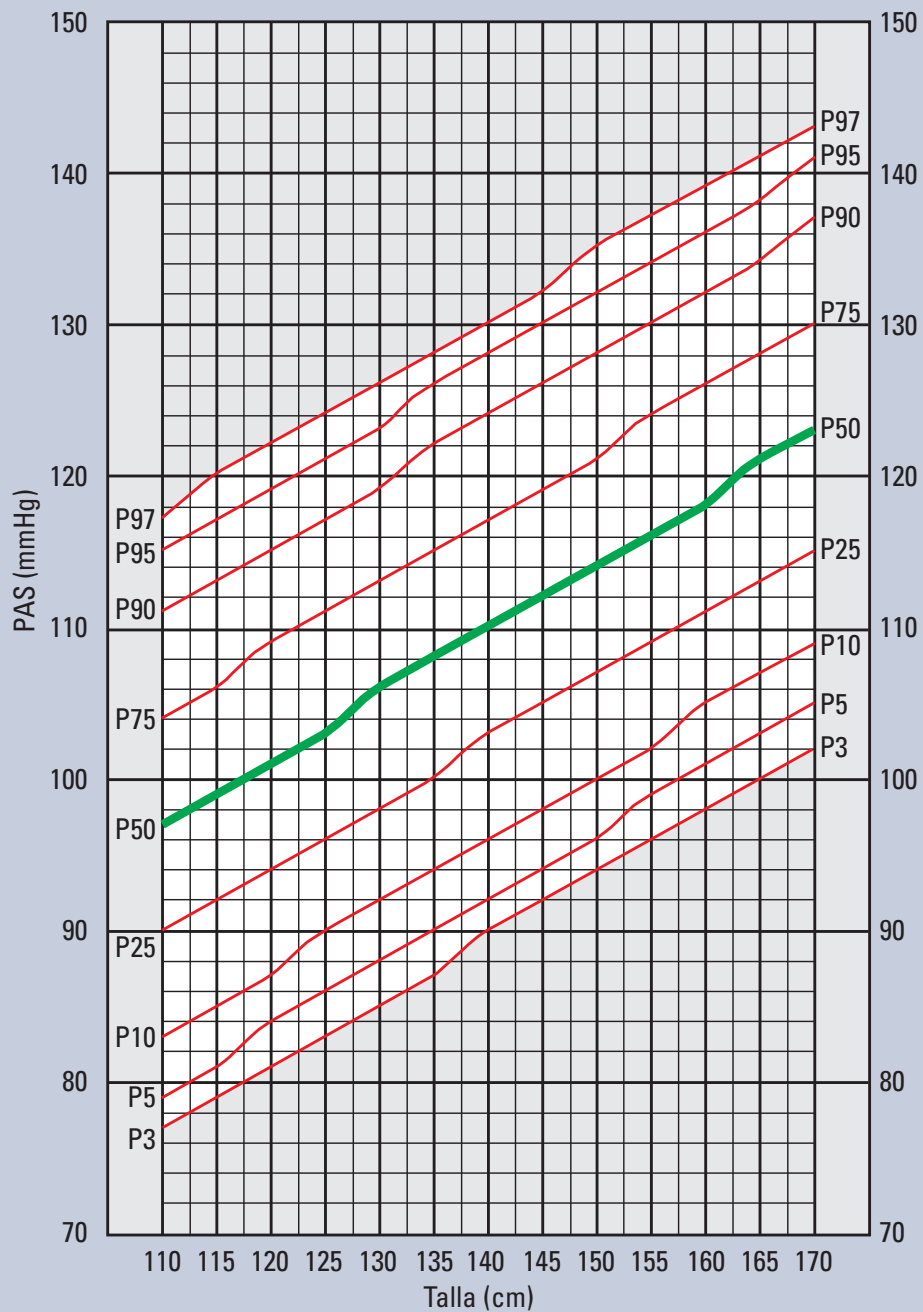
Presión arterial diastólica IV (PAD IV) niños



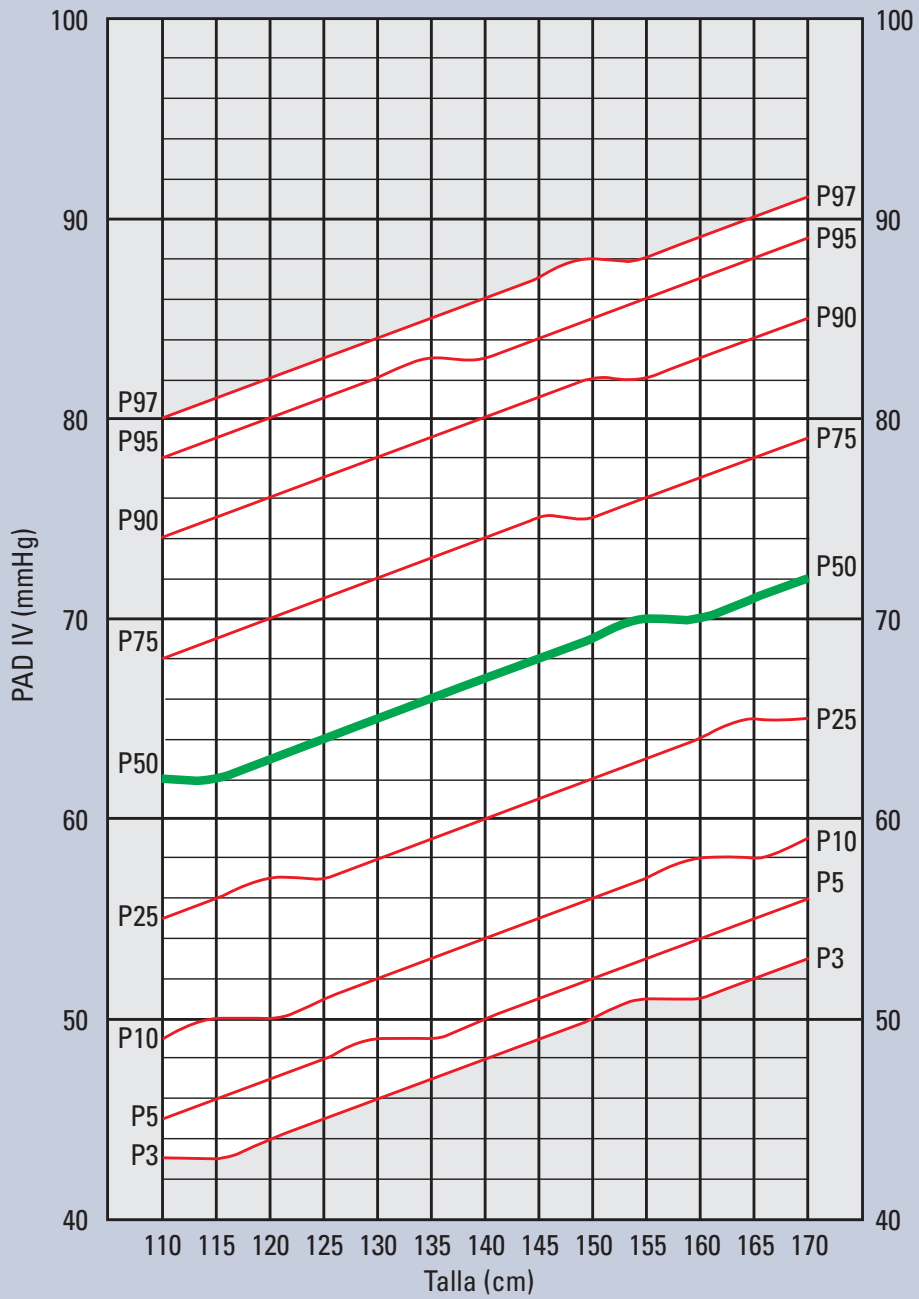
Presión arterial diastólica V (PAD V) niños



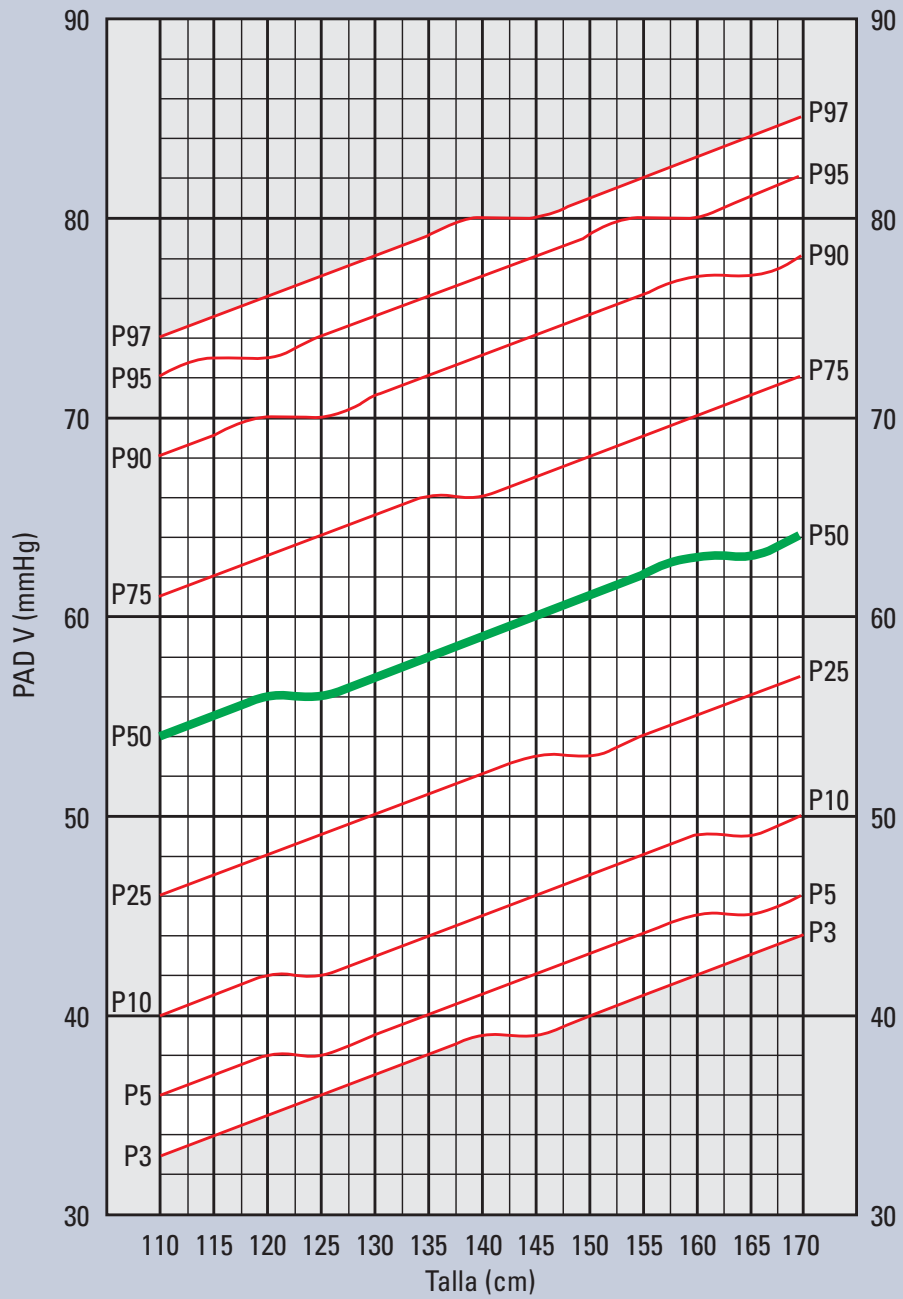
Presión arterial sistólica por talla niños

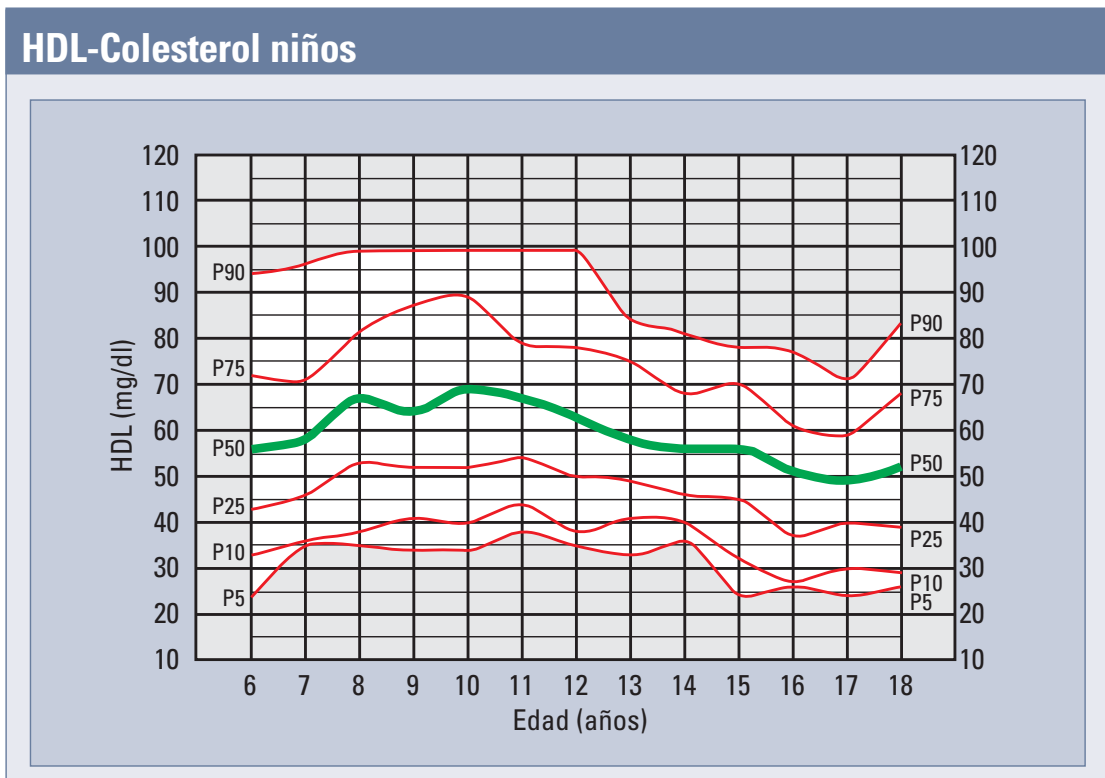
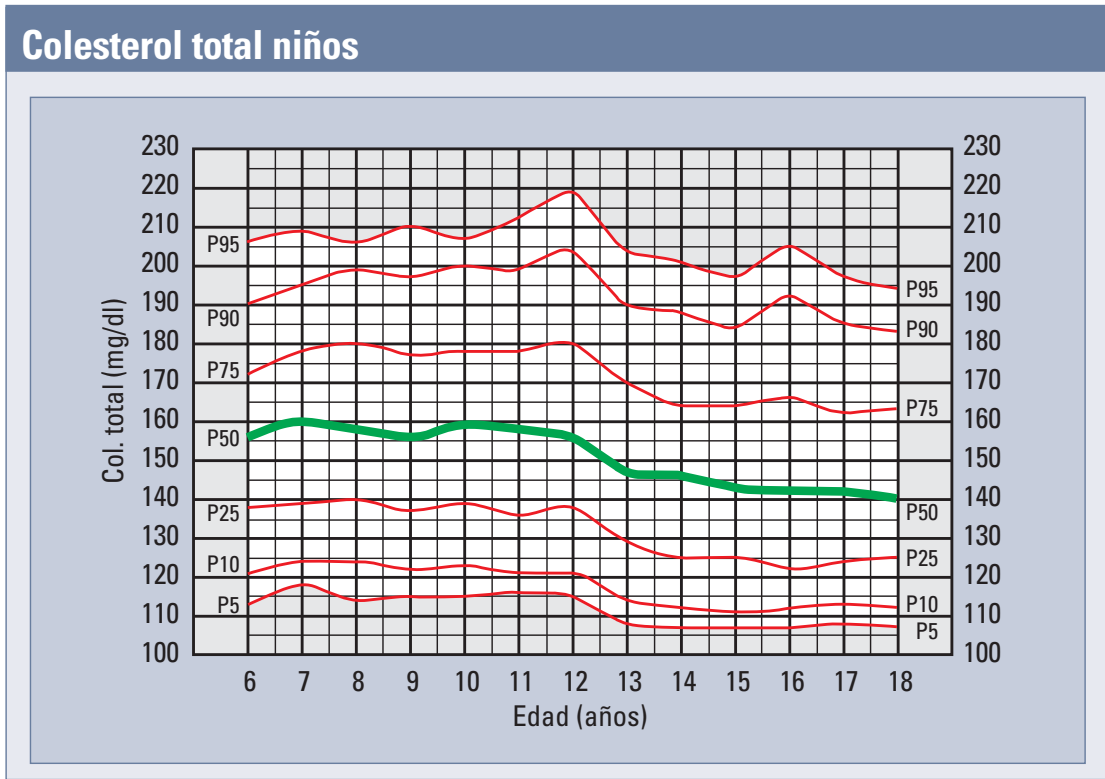


Presión arterial diastólica IV por talla niños

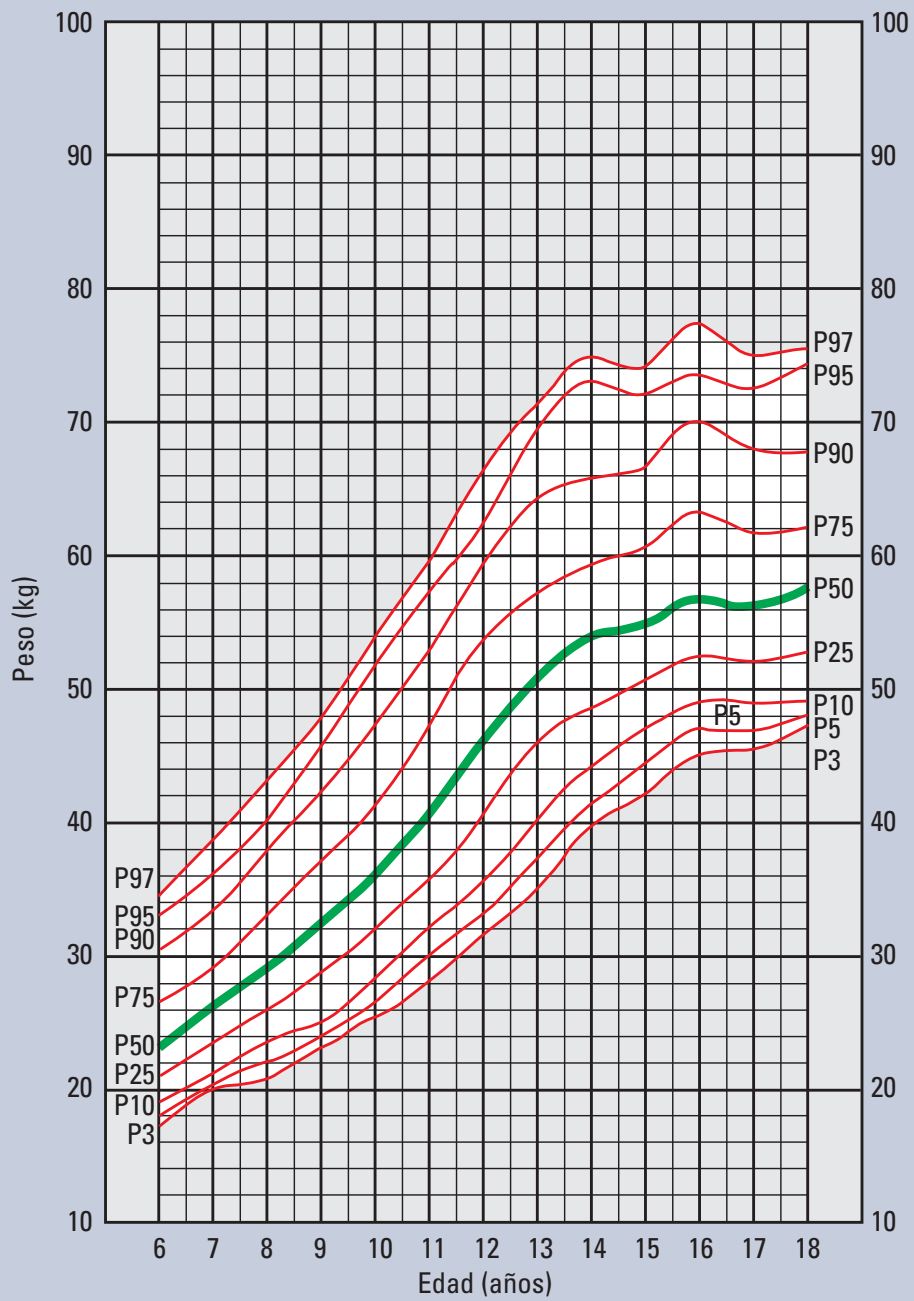


Presión arterial diastólica V por talla niños

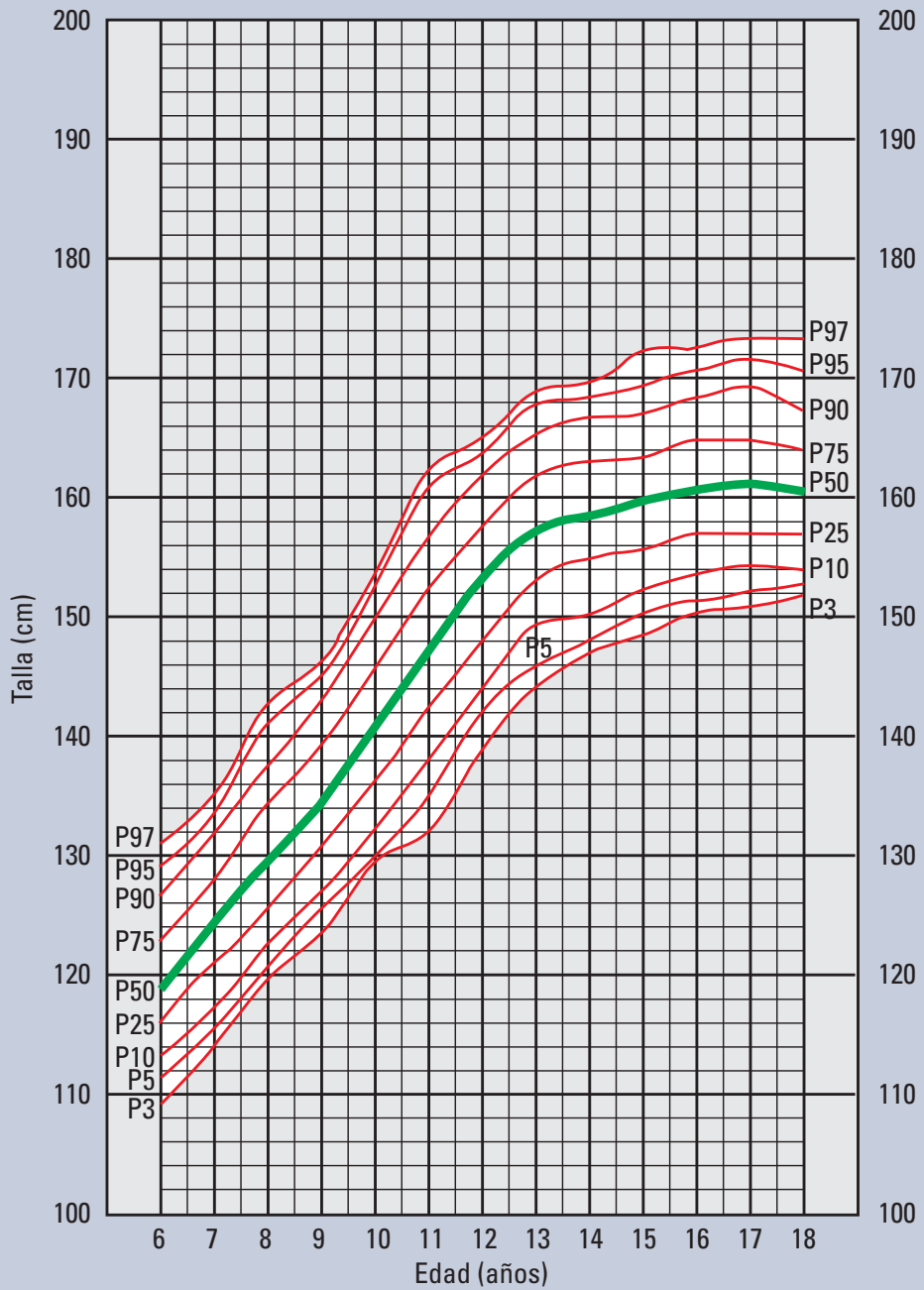




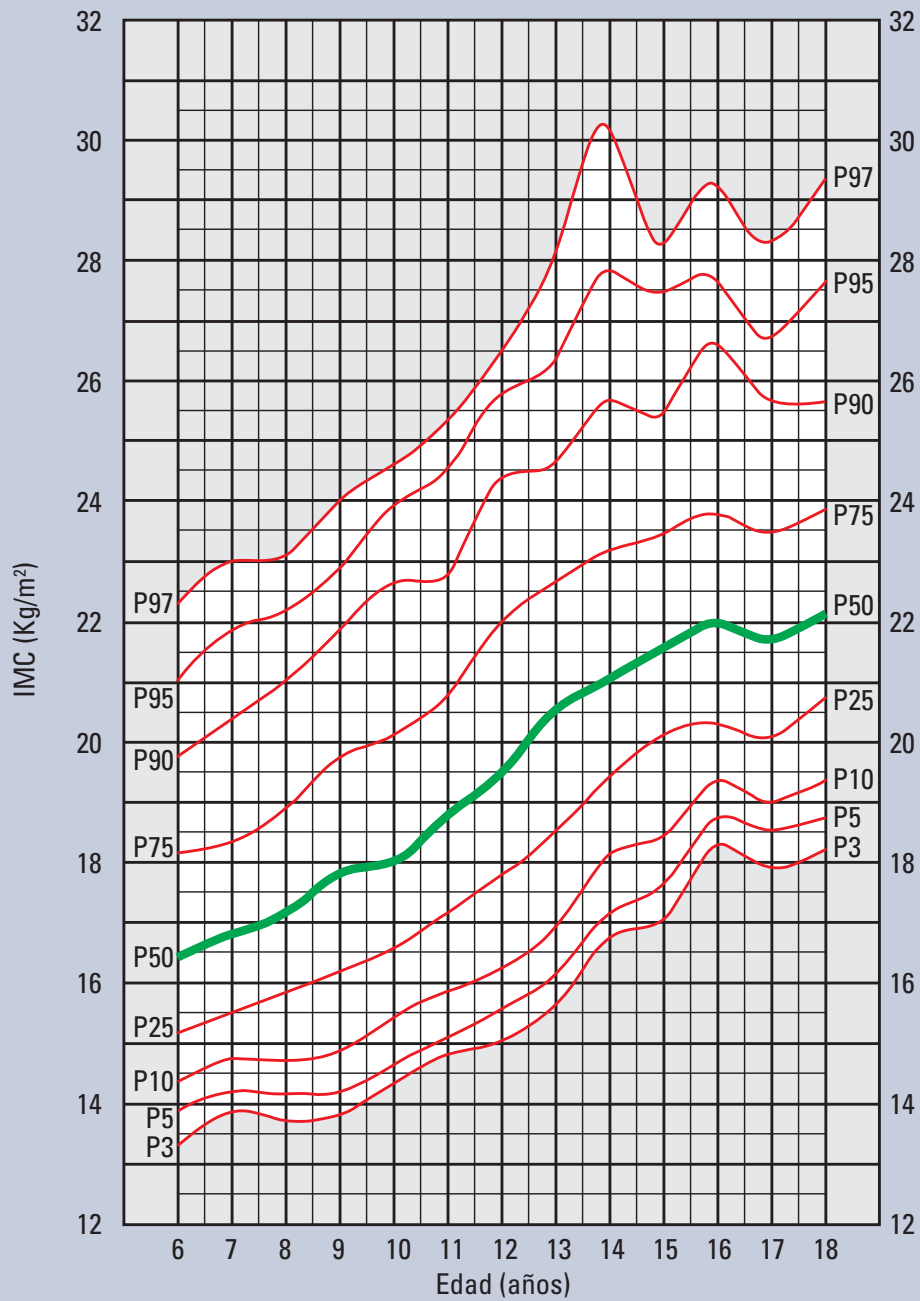
Peso niñas

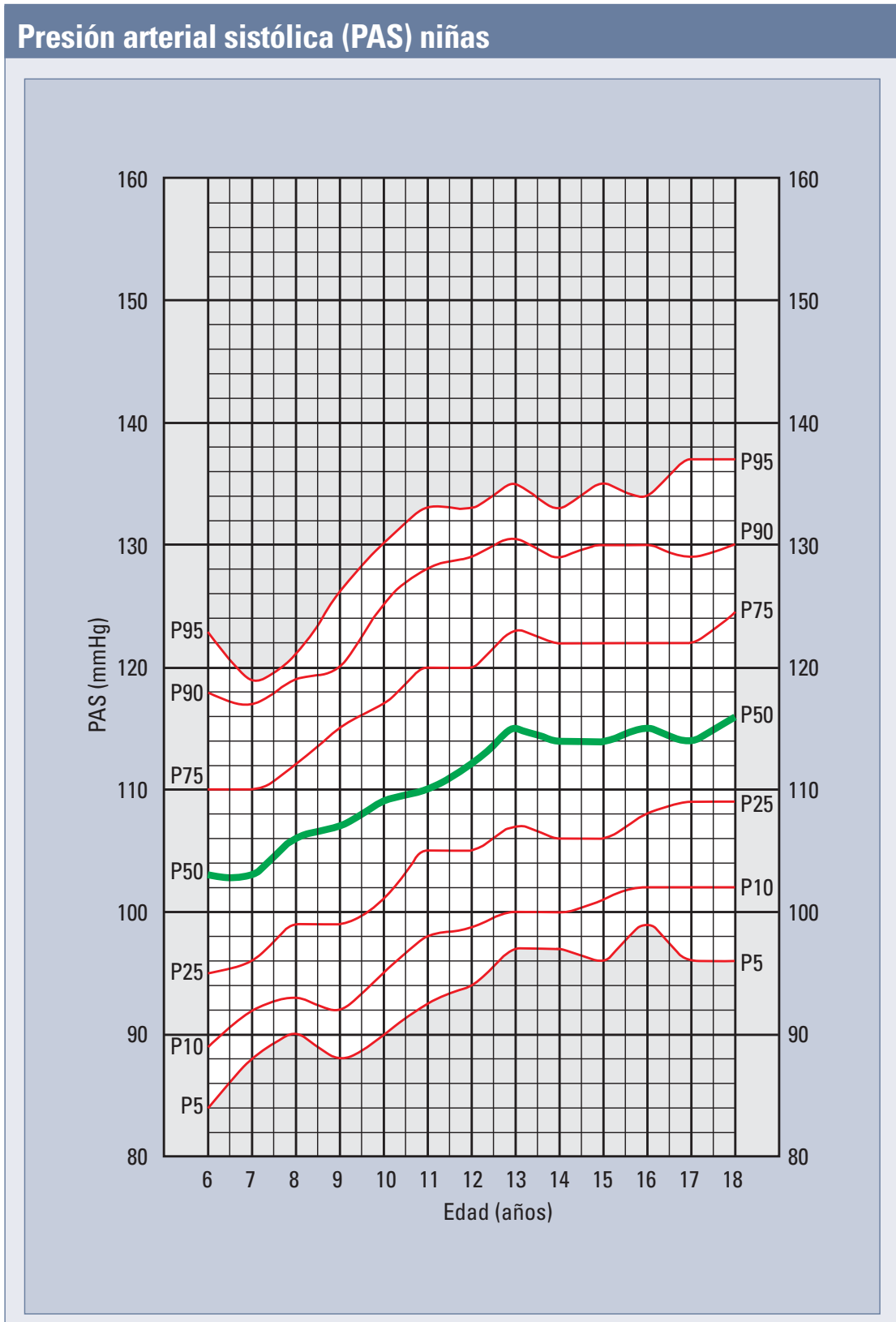


Talla niñas

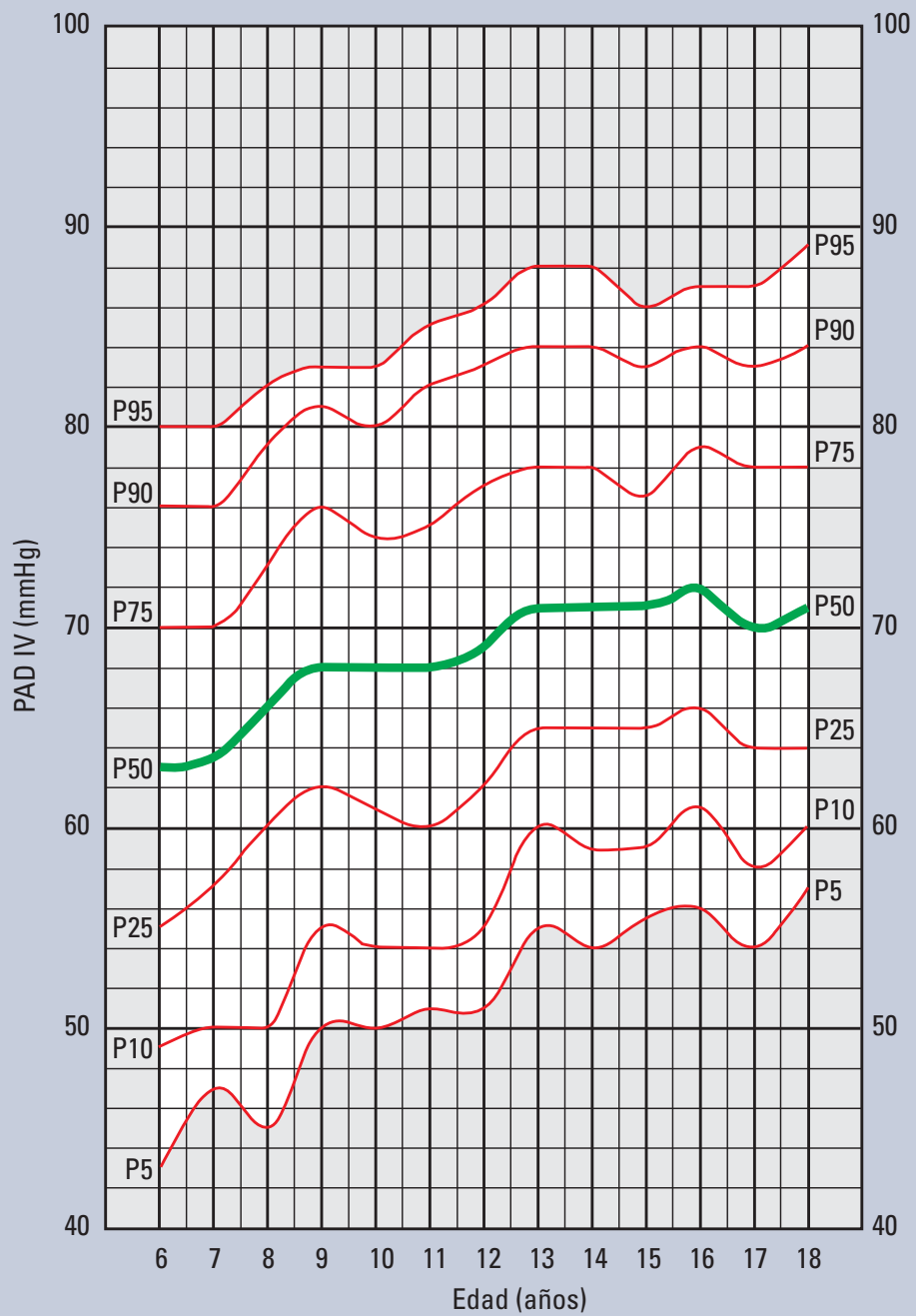


Índice de masa corporal (IMC) niñas

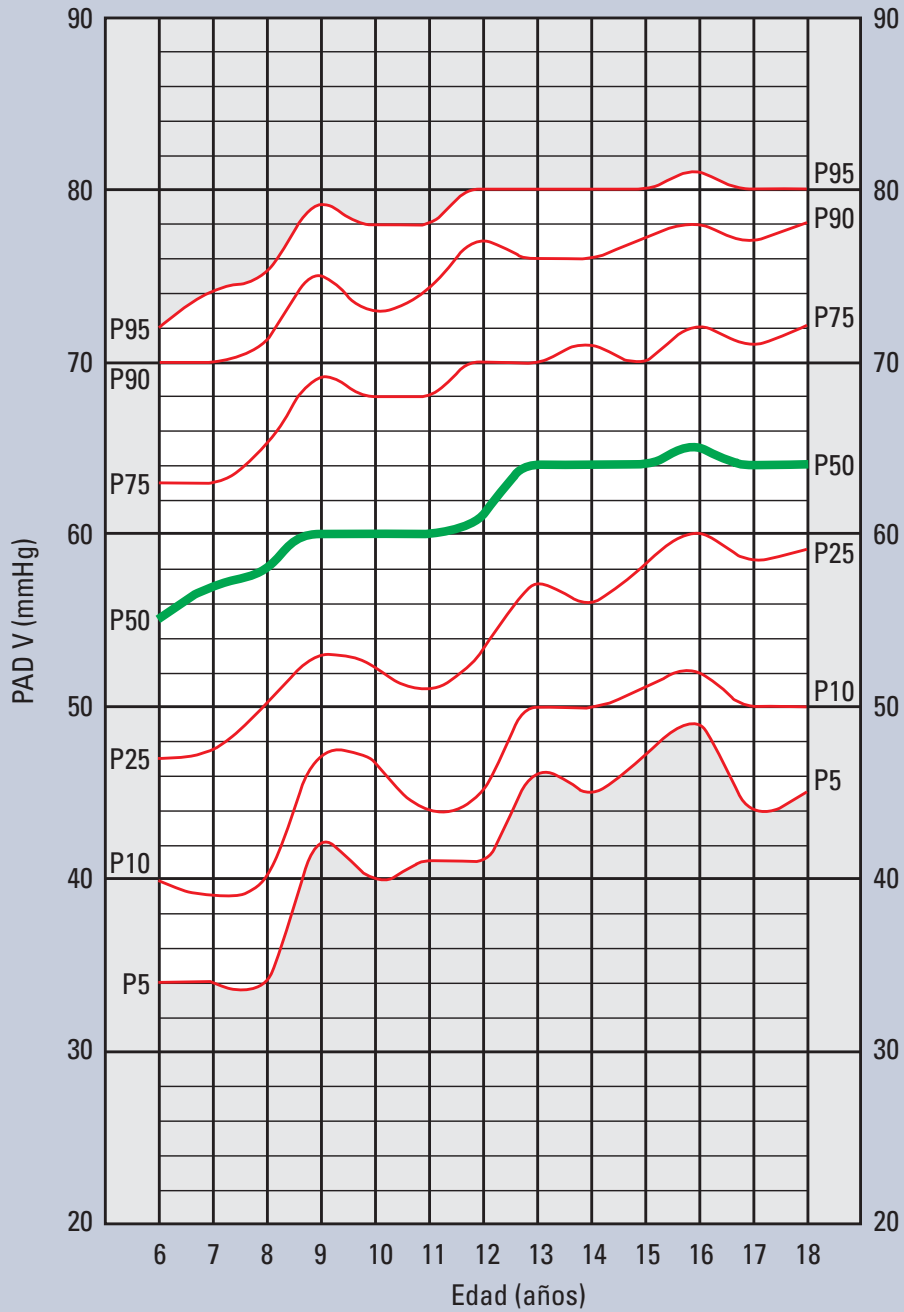




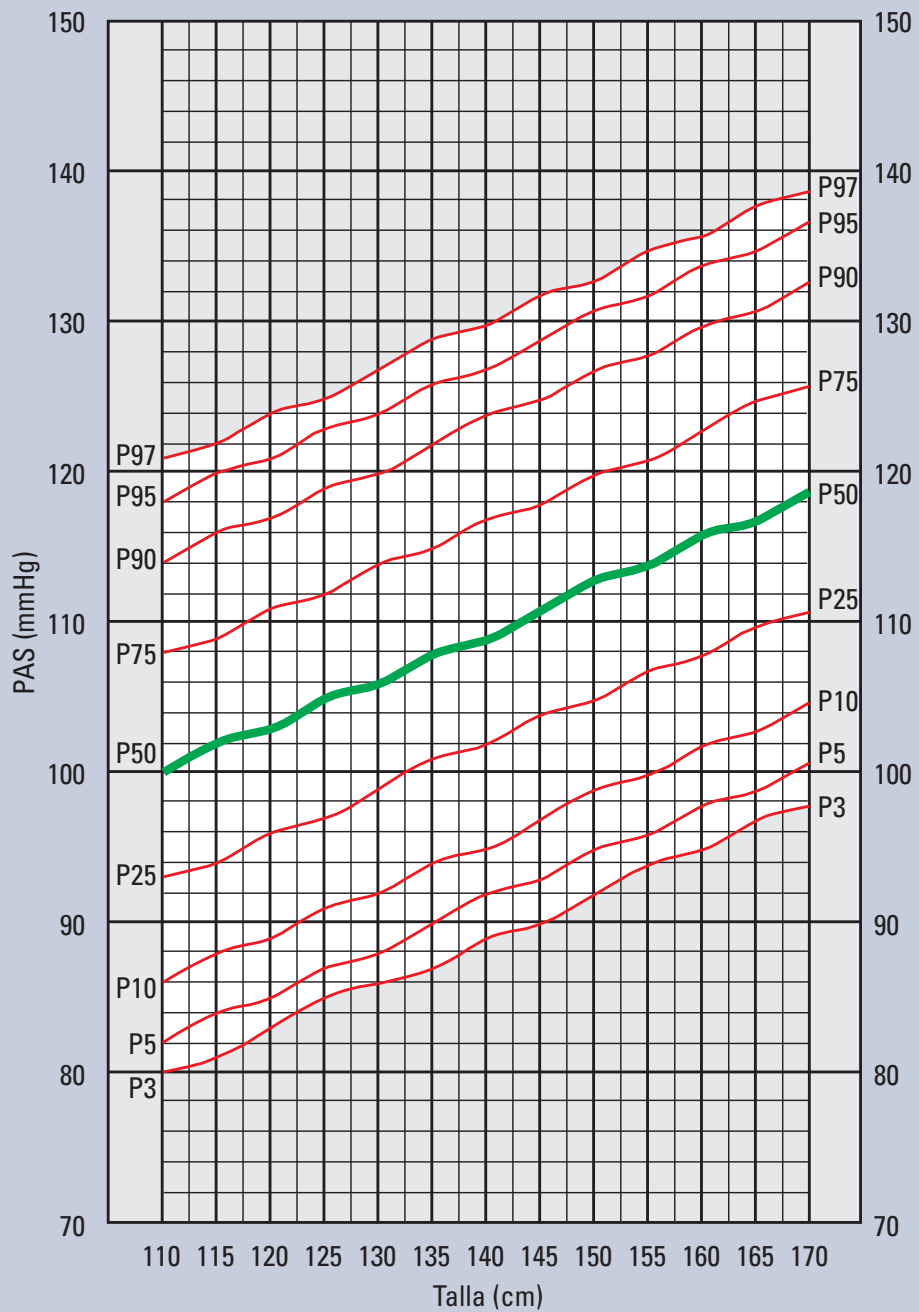
Presión arterial diastólica IV (PAD IV) niñas

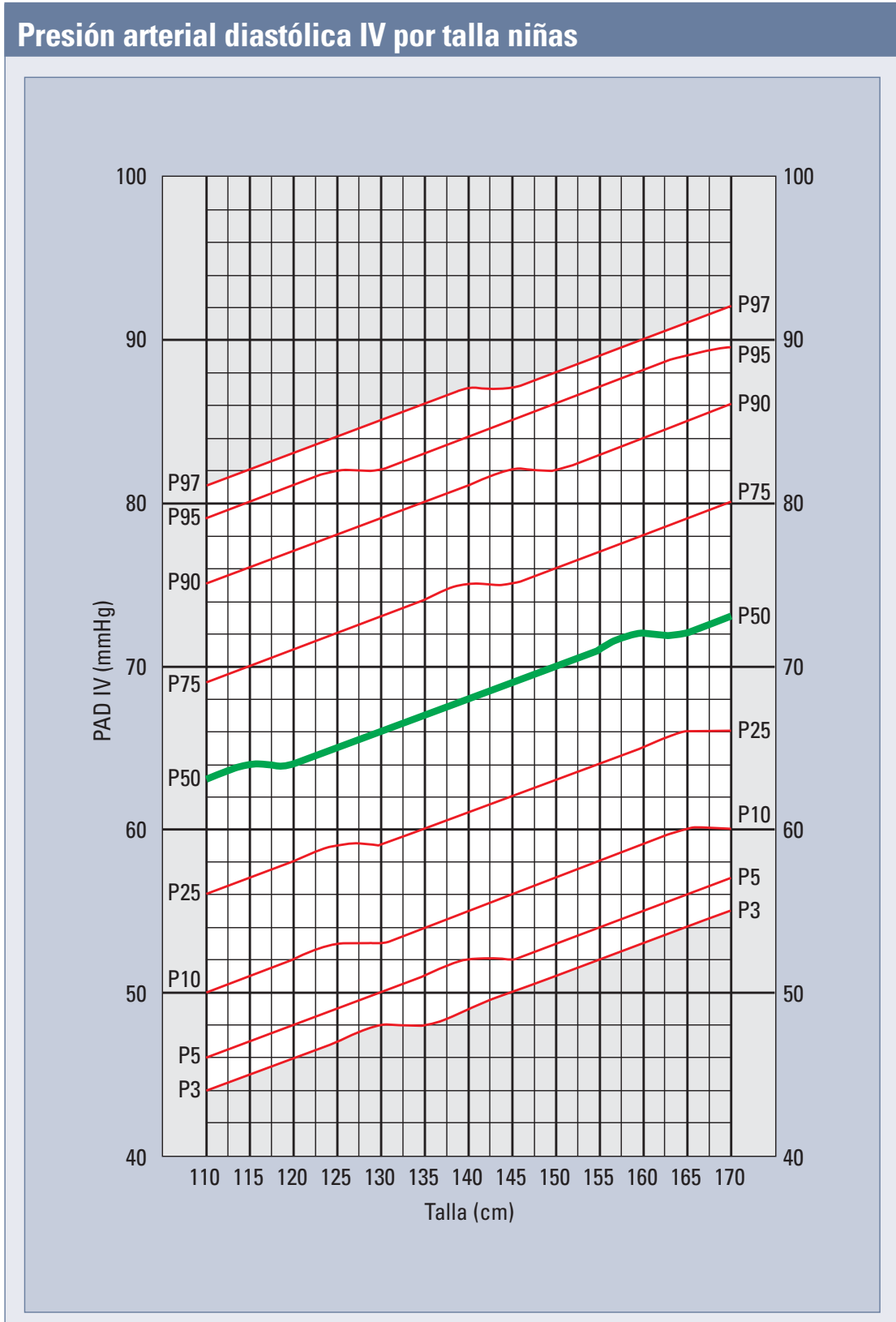


Presión arterial diastólica V (PAD V) niñas

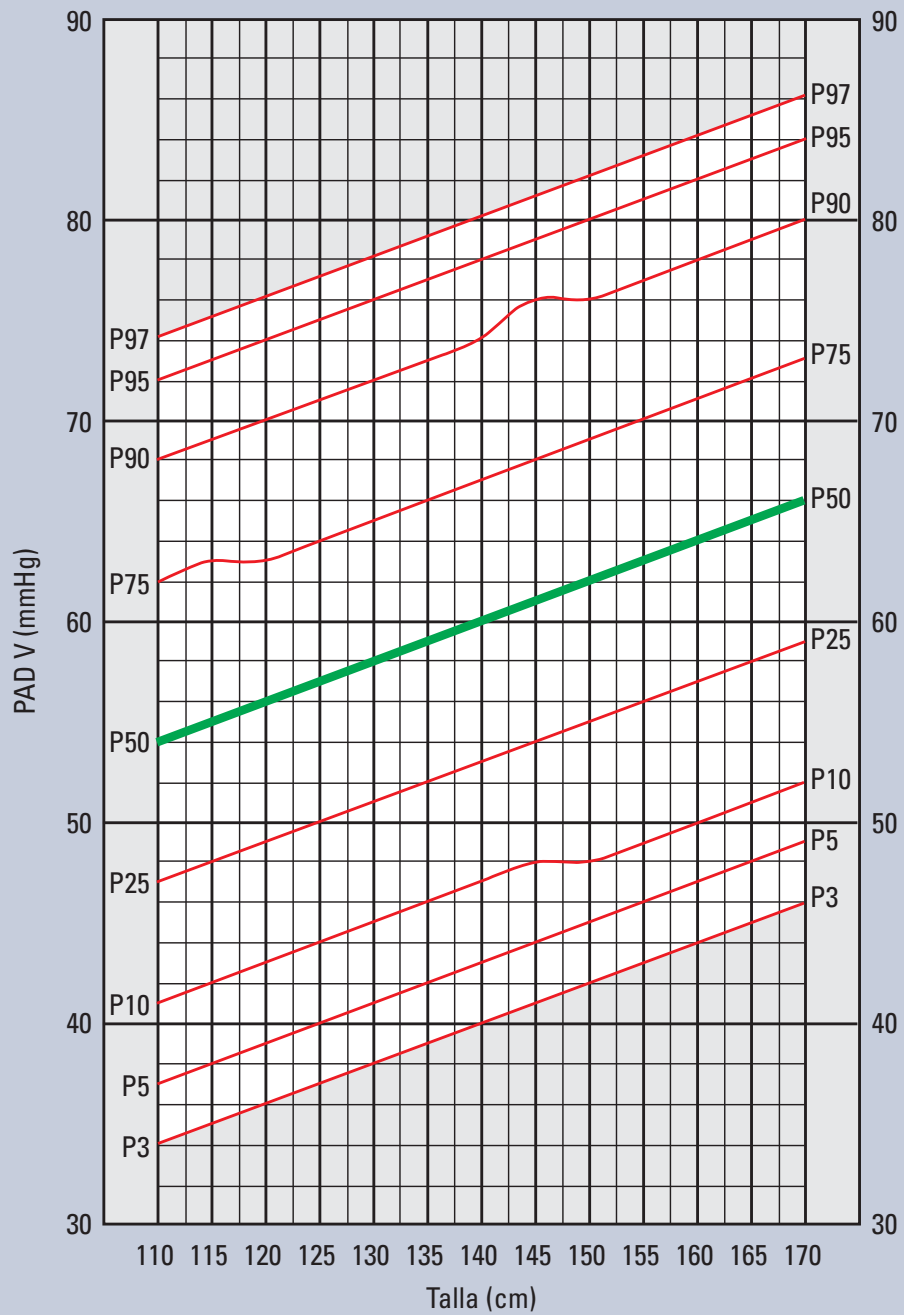


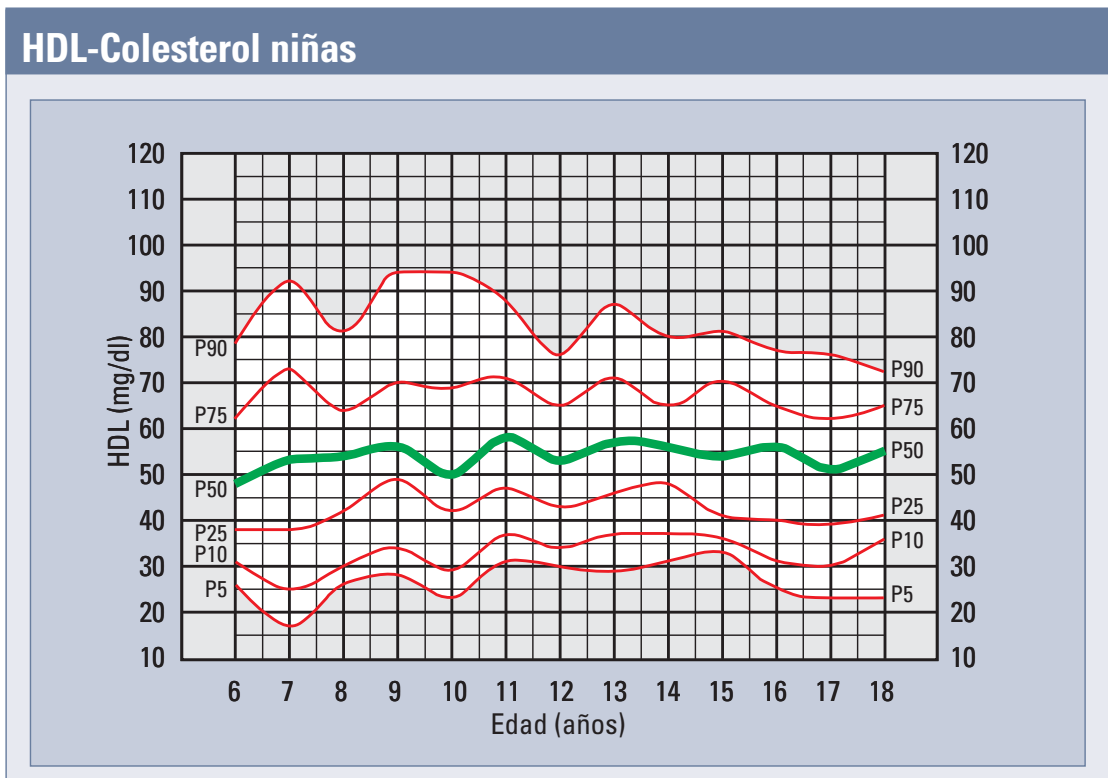
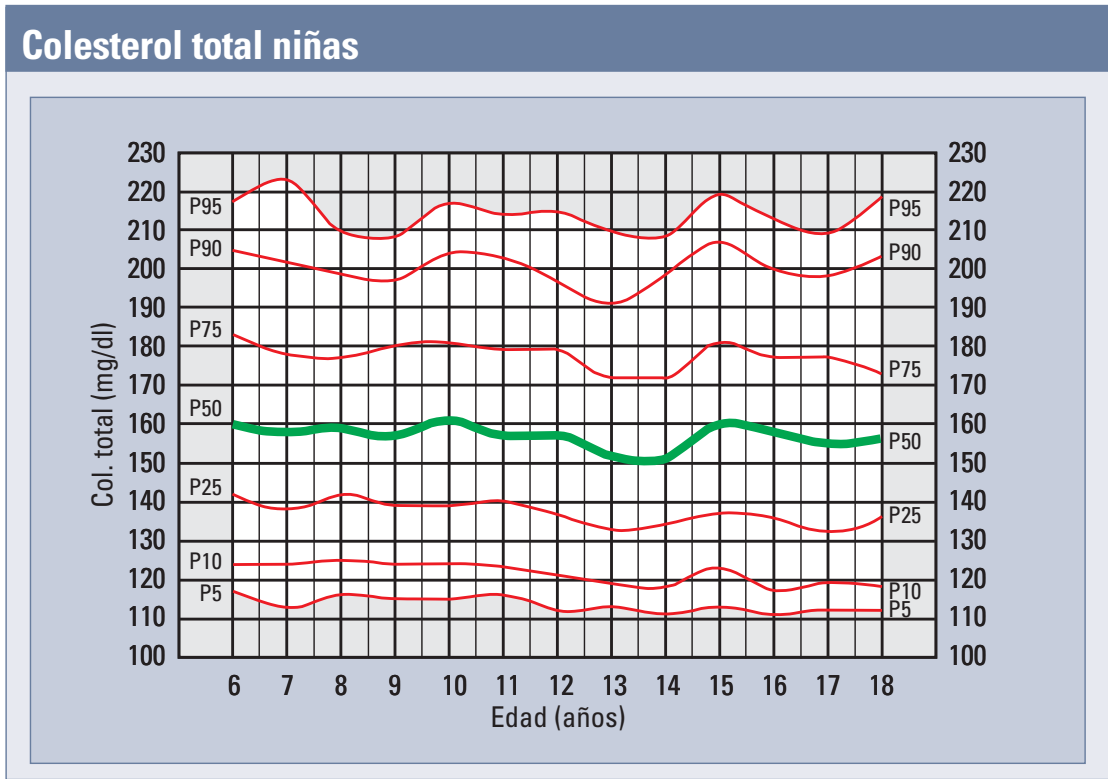
Presión arterial sistólica por talla niñas





Presión arterial diastólica V por talla niñas





Tablas

Peso (kg) niños												
Edad	N	Media	DS	Percentiles								
				P3	P5	P10	P25	P50	P75	P90	P95	P97
6	351	24,4	4,4	18,0	18,8	19,8	21,0	23,8	27,0	30,0	32,8	35,2
7	448	27,5	5,3	20,6	21,0	22,2	24,0	26,5	30,0	34,4	37,2	40,0
8	446	30,08	5,9	23,0	23,4	24,0	26,6	30,0	34,2	38,8	41,8	44,8
9	502	33,5	7,0	23,8	24,4	26,0	28,5	32,0	37,8	43,8	47,0	49,6
10	483	37,0	7,4	26,0	27,0	28,6	31,4	36,0	41,4	47,0	51,0	52,9
11	443	41,4	9,3	28,0	29,0	31,0	35,0	40,0	47,2	54,0	57,5	60,0
12	526	46,2	10,8	28,0	31,0	34,0	39,0	45,0	53,0	61,8	65,2	69,4
13	481	50,9	11,4	28,5	34,0	38,0	43,6	51,0	58,0	66,2	72,0	73,5
14	468	56,3	10,7	38,6	41,0	43,0	49,0	55,5	62,1	71,0	74,1	76,0
15	412	62,6	10,7	45,0	47,0	50,0	55,8	61,8	68,2	75,0	82,8	87,0
16	350	67,0	11,5	49,0	51,2	54,4	59,9	65,6	72,5	82,8	89,2	93,2
17	350	69,0	11,0	53,8	54,8	56,1	61,8	67,9	75,4	83,5	88,4	92,0
18	218	71,2	10,4	53,6	56,2	59,1	63,5	70,0	76,4	86,0	92,8	94,8

Talla (cm) niños												
Edad	N	Media	DS	Percentiles								
				P3	P5	P10	P25	P50	P75	P90	P95	P97
6	351	120,4	5,6	109,8	111,2	113,0	117,0	120,5	124,0	127,1	129,0	130,5
7	448	126,0	5,9	116,0	117,0	119,0	122,2	125,6	129,5	133,1	135,9	138,5
8	446	131,4	5,8	121,4	122,0	124,4	127,3	131,3	135,0	139,0	141,1	142,1
9	502	136,1	6,4	125,0	125,6	127,6	131,6	136,2	140,0	144,0	146,1	148,5
10	483	141,0	6,5	128,8	131,0	133,0	136,5	140,9	145,0	149,5	151,4	153,2
11	443	145,9	7,4	133,6	134,9	136,8	141,5	146,0	151,0	154,5	157,5	159,5
12	526	151,4	9,8	129,9	137,0	141,0	146,4	151,5	157,5	163,0	166,0	168,0
13	481	157,2	11,1	126,4	139,6	145,5	152,1	158,0	164,0	169,2	172,0	173,6
14	468	163,8	8,8	146,5	148,6	152,5	159,0	164,3	169,3	174,5	177,3	178,0
15	412	169,1	6,9	156,0	158,1	160,5	164,5	169,4	173,8	178,0	179,5	181,0
16	350	172,2	6,6	160,0	161,0	163,8	167,6	172,3	176,6	180,6	183,2	185,0
17	350	173,7	6,7	162,4	163,5	165,9	169,5	173,3	177,8	182,4	185,0	187,0
18	218	174,3	6,7	162,5	163,8	166,2	169,3	174,0	178,0	183,0	186,0	188,5

Índice de masa corporal (kg/m²) niños

Edad	N	Media	DS	Percentiles								
				P3	P5	P10	P25	P50	P75	P90	P95	P97
6	351	16,75	2,03	13,72	14,05	14,56	15,31	16,38	17,70	19,31	20,75	21,60
7	448	17,25	2,24	14,34	14,60	15,02	15,67	16,78	18,40	20,27	21,46	22,66
8	446	17,75	2,42	14,31	14,61	15,16	16,00	17,32	19,18	21,16	22,43	22,96
9	501	17,98	2,73	14,12	14,42	14,99	16,08	17,60	19,41	21,94	23,37	23,83
10	483	18,50	2,68	14,54	15,02	15,45	16,58	17,97	19,94	22,47	23,24	24,11
11	443	19,32	3,45	14,77	15,36	15,85	16,98	18,63	21,12	23,57	24,84	26,46
12	526	19,97	3,39	15,15	15,43	16,34	17,58	19,53	21,92	24,40	26,10	27,12
13	481	20,42	3,43	15,76	16,15	16,77	18,02	19,71	22,17	24,63	26,99	28,23
14	468	20,87	2,98	16,15	16,44	17,58	18,89	20,52	22,39	24,56	26,15	27,14
15	412	21,82	3,01	17,58	18,00	18,69	19,88	21,38	23,23	25,41	27,63	28,57
16	350	22,54	3,28	17,71	18,30	18,87	20,39	22,06	23,97	26,40	28,91	30,55
17	350	22,79	3,21	17,69	18,33	19,20	20,59	22,59	24,60	26,54	27,61	29,65
18	218	23,39	2,91	18,89	19,27	20,08	21,41	22,87	24,72	27,70	29,52	30,24

Presión arterial sistólica (mmHg) niños

Edad	N	Media	DS	Percentiles								
				P3	P5	P10	P25	P50	P75	P90	P95	P97
6	351	102,74	10,24	85	87	90	96	103	110	116	119	121
7	448	104,75	10,33	86	87	91	98	104	111	119	123	125
8	445	105,02	10,46	87	90	93	99	104	110	118	121	124
9	505	107,06	10,72	87	89	93	100	107	114	121	124	125
10	483	107,76	10,90	87	91	94	100	108	115	120	125	128
11	444	109,31	11,39	90	91	95	101	110	117	123	129	131
12	526	112,40	12,58	89	92	97	104	112	120	128	134	136
13	481	115,42	12,61	90	96	100	108	115	123	131	139	141
14	469	117,80	11,90	96	99	102	110	118	125	133	138	140
15	411	122,94	13,01	100	102	107	114	122	130	140	145	151
16	350	124,19	12,76	102	106	110	116	123	131	141	147	151
17	350	127,15	13,56	104	107	110	118	126	136	145	152	156
18	218	129,21	13,20	106	109	112	120	130	137	146	152	157

Presión arterial diastólica IV (mmHg) niños

Edad	N	Media	DS	Percentiles								
				P3	P5	P10	P25	P50	P75	P90	P95	P97
6	348	62,19	10,24	42	45	50	56	62	69	75	80	81
7	439	63,62	10,84	45	47	51	57	63	70	77	81	82
8	443	64,04	10,74	41	46	50	58	65	71	77	80	82
9	498	66,87	11,72	43	46	50	60	68	75	81	84	87
10	479	66,56	10,49	46	50	53	60	67	73	80	82	85
11	434	67,72	10,77	48	50	54	60	68	75	82	85	86
12	510	68,61	10,58	49	50	54	61	70	76	82	86	88
13	463	68,80	10,02	50	52	56	62	69	76	81	84	88
14	460	68,99	10,11	51	52	56	62	70	76	82	85	88
15	406	71,86	9,93	54	56	60	65	71	79	85	88	91
16	341	71,99	9,64	56	58	61	66	72	78	84	89	91
17	345	72,59	10,14	54	57	60	67	72	80	84	88	91
18	217	75,09	9,84	58	60	62	68	75	82	88	90	92

Presión arterial diastólica V (mmHg) niños

Edad	N	Media	DS	Percentiles								
				P3	P5	P10	P25	P50	P75	P90	P95	P97
6	335	53,63	12,52	28	31	38	47	55	62	69	71	73
7	424	55,06	12,92	27	31	40	48	57	64	70	73	77
8	423	55,78	12,74	30	32	40	48	57	65	70	73	75
9	488	59,13	12,58	33	39	44	50	60	68	74	78	80
10	469	58,96	11,87	34	40	45	52	60	67	73	77	78
11	434	59,56	12,12	38	40	42	51	60	69	74	79	80
12	511	60,63	11,81	38	40	46	53	61	68	76	80	81
13	473	60,43	11,17	40	41	46	53	60	68	75	78	80
14	460	60,56	11,10	39	43	47	53	60	69	74	78	80
15	408	63,22	11,11	42	46	49	57	63	70	77	81	83
16	349	63,65	10,72	44	47	51	58	64	71	77	80	81
17	350	64,71	10,95	41	47	51	59	65	72	77	82	82
18	216	67,53	10,94	47	50	53	60	68	75	81	87	88

Presión arterial sistólica por talla (mmHg) niños

Edad	N	Media	DS	Percentiles								
				P3	P5	P10	P25	P50	P75	P90	P95	P97
110-115	70	100,40	12,30	77	79	83	90	97	104	111	115	117
115-120	193	101,72	10,82	79	81	85	92	99	106	113	117	120
120-125	349	103,02	9,62	81	84	87	94	101	109	115	119	122
125-130	424	103,95	10,53	83	86	90	96	103	111	117	121	124
130-135	450	106,46	9,97	85	88	92	98	106	113	119	123	126
135-140	492	106,99	10,74	87	90	94	100	108	115	122	126	128
140-145	477	108,43	10,08	90	92	96	103	110	117	124	128	130
145-150	389	110,71	11,61	92	94	98	105	112	119	126	130	132
150-155	384	111,85	11,66	94	96	100	107	114	121	128	132	135
155-160	350	114,83	10,77	96	99	102	109	116	124	130	134	137
160-165	434	119,61	12,67	98	101	105	111	118	126	132	136	139
165-170	510	122,66	12,63	100	103	107	113	121	128	134	138	141
170-175	474	125,03	12,85	102	105	109	115	123	130	137	141	143

Presión arterial diastólica IV por talla (mmHg) niños

Edad	N	Media	DS	Percentiles								
				P3	P5	P10	P25	P50	P75	P90	P95	P97
110-115	67	61,01	9,94	43	45	49	55	62	68	74	78	80
115-120	191	61,17	10,56	43	46	50	56	62	69	75	79	81
120-125	343	62,63	10,39	44	47	50	57	63	70	76	80	82
125-130	419	63,84	10,26	45	48	51	57	64	71	77	81	83
130-135	449	66,06	11,09	46	49	52	58	65	72	78	82	84
135-140	487	65,61	10,93	47	49	53	59	66	73	79	83	85
140-145	471	66,94	11,07	48	50	54	60	67	74	80	83	86
145-150	376	67,98	11,26	49	51	55	61	68	75	81	84	87
150-155	369	69,14	10,15	50	52	56	62	69	75	82	85	88
155-160	344	69,05	9,15	51	53	57	63	70	76	82	86	88
160-165	422	69,90	9,84	51	54	58	64	70	77	83	87	89
165-170	498	71,49	10,10	52	55	58	65	71	78	84	88	90
170-175	467	72,30	10,08	53	56	59	65	72	79	85	89	91

Presión arterial diastólica V por talla (mmHg) niños

Edad	N	Media	DS	Percentiles								
				P3	P5	P10	P25	P50	P75	P90	P95	P97
110-115	64	52,77	11,49	33	36	40	46	54	61	68	72	74
115-120	184	52,77	12,97	34	37	41	47	55	62	69	73	75
120-125	332	54,45	12,08	35	38	42	48	56	63	70	73	76
125-130	409	55,05	12,92	36	38	42	49	56	64	70	74	77
130-135	437	57,51	12,58	37	39	43	50	57	65	71	75	78
135-140	474	58,11	12,35	38	40	44	51	58	66	72	76	79
140-145	462	58,81	11,99	39	41	45	52	59	66	73	77	80
145-150	374	60,60	12,20	39	42	46	53	60	67	74	78	80
150-155	371	61,26	11,08	40	43	47	53	61	68	75	79	81
155-160	343	61,21	10,01	41	44	48	54	62	69	76	80	82
160-165	428	61,82	10,89	42	45	49	55	63	70	77	80	83
165-170	505	62,96	11,27	43	45	49	56	63	71	77	81	84
170-175	473	63,63	11,46	44	46	50	57	64	72	78	82	85

Colesterol total (mg/dl) niños

Edad	N	Media	DS	Percentiles								
				P3	P5	P10	P25	P50	P75	P90	P95	P97
6	334	156	28	106	113	121	138	156	172	190	206	217
7	423	160	28	112	118	124	139	160	178	195	209	214
8	430	161	31	109	114	124	140	158	180	199	206	217
9	491	158	29	110	115	122	137	156	177	197	210	217
10	466	160	29	108	115	123	139	159	178	200	207	218
11	428	159	30	112	116	121	136	158	178	199	212	223
12	499	161	32	111	115	121	138	156	180	204	219	230
13	453	151	31	105	108	114	129	147	170	190	204	222
14	442	148	29	103	107	112	125	146	164	188	201	212
15	387	146	29	103	107	111	125	143	164	184	197	202
16	327	147	31	103	107	112	122	142	166	192	205	219
17	321	146	28	106	108	113	124	142	162	185	197	210
18	207	146	28	103	107	112	125	140	163	183	194	201

HDL-Colesterol (mg/dl) niños

Edad	N	Media	DS	Percentiles								
				P3	P5	P10	P25	P50	P75	P90	P95	P97
6	70	59	24	20	24	33	43	56	72	94	101	101
7	94	65	38	32	35	36	46	58	71	96	123	218
8	167	68	23	30	35	38	53	67	81	99	99	100
9	129	67	22	31	34	41	52	64	87	99	99	99
10	126	70	24	31	34	40	52	69	89	99	105	106
11	214	68	22	31	38	44	54	67	79	99	99	99
12	147	66	23	29	35	38	50	63	78	99	99	99
13	140	62	20	33	33	41	49	58	75	84	99	99
14	204	59	17	34	36	40	46	56	68	81	94	96
15	92	56	18	14	24	32	45	56	70	78	83	85
16	69	51	18	23	26	27	37	51	61	77	84	88
17	69	50	16	23	24	30	40	49	59	71	76	79
18	46	56	22	24	26	29	39	52	68	83	95	97

Presión arterial diastólica IV por talla (mmHg) niñas

Talla (m)	N	Media	DS	Percentiles								
				P3	P5	P10	P25	P50	P75	P90	P95	P97
110-115	95	59,83	10,92	44	46	50	56	63	69	75	79	81
115-120	240	61,94	10,10	45	47	51	57	64	70	76	80	82
120-125	339	63,11	11,03	46	48	52	58	64	71	77	81	83
125-130	418	65,48	10,80	47	49	53	59	65	72	78	82	84
130-135	423	66,81	10,61	48	50	53	59	66	73	79	82	85
135-140	421	67,54	10,71	48	51	54	60	67	74	80	83	86
140-145	403	68,18	11,18	49	52	55	61	68	75	81	84	87
145-150	468	69,09	10,51	50	52	56	62	69	75	82	85	87
150-155	674	69,71	10,24	51	53	57	63	70	76	82	86	88
155-160	947	70,95	9,71	52	54	58	64	71	77	83	87	89
160-165	772	71,23	9,94	53	55	59	65	72	78	84	88	90
165-170	352	71,65	9,20	54	56	60	66	72	79	85	89	91
170-175	85	70,73	9,47	55	57	60	66	73	80	86	89,5	92

Presión arterial diastólica V por talla (mmHg) niñas

Talla (m)	N	Media	DS	Percentiles								
				P3	P5	P10	P25	P50	P75	P90	P95	P97
110-115	95	50,53	12,09	34	37	41	47	54	62	68	72	74
115-120	228	54,25	11,32	35	38	42	48	55	63	69	73	75
120-125	326	54,95	11,85	36	39	43	49	56	63	70	74	76
125-130	406	57,17	12,52	37	40	44	50	57	64	71	75	77
130-135	421	58,46	12,00	38	41	45	51	58	65	72	76	78
135-140	419	58,84	12,22	39	42	46	52	59	66	73	77	79
140-145	399	60,83	11,55	40	43	47	53	60	67	74	78	80
145-150	467	61,17	11,53	41	44	48	54	61	68	76	79	81
150-155	676	62,18	11,44	42	45	48	55	62	69	76	80	82
155-160	959	63,58	10,42	43	46	49	56	63	70	77	81	83
160-165	780	64,01	10,54	44	47	50	57	64	71	78	82	84
165-170	358	64,14	9,73	45	48	51	58	65	72	79	83	85
170-175	88	64,28	10,06	46	49	52	59	66	73	80	84	86

Colesterol total (mg/dl) niñas

Edad	N	Media	DS	Percentiles								
				P3	P5	P10	P25	P50	P75	P90	P95	P97
6	337	164	33	115	117	124	142	160	183	205	217	235
7	413	162	33	111	113	124	138	158	178	202	223	236
8	440	161	29	112	116	125	142	159	177	199	210	219
9	442	160	29	112	115	124	139	157	180	197	208	216
10	530	163	33	110	115	124	139	161	181	204	217	224
11	415	161	30	112	116	123	140	157	179	203	214	220
12	549	160	30	109	112	121	137	157	179	197	215	228
13	500	154	29	107	113	119	133	152	172	191	210	219
14	420	154	31	105	111	118	134	151	172	198	208	220
15	417	162	33	109	113	123	137	160	181	207	219	229
16	429	159	32	107	111	117	136	158	177	200	213	224
17	361	157	30	108	112	119	132	155	177	198	209	217
18	223	158	32	108	112	118	136	156	173	203	218	226

HDL-colesterol (mg/dl) niñas												
Edad	N	Media	DS	Percentiles								
				P3	P5	P10	P25	P50	P75	P90	P95	P97
6	74	56	18	27	31	36	43	53	67	83	88	91
7	86	60	23	20	22	30	43	58	78	97	99	99
8	184	60	24	25	31	35	47	59	69	86	98	99
9	106	64	20	31	33	39	54	61	75	99	99	100
10	140	61	23	22	28	34	47	55	74	99	99	100
11	214	65	18	32	36	42	52	63	76	93	99	99
12	200	60	17	33	35	39	48	58	70	81	99	99
13	139	65	20	30	34	42	51	62	76	92	99	99
14	214	62	16	34	36	42	53	61	70	85	95	96
15	82	64	28	27	38	41	46	59	75	86	98	125
16	63	59	18	21	30	36	45	61	70	82	90	91
17	74	57	17	26	28	35	44	56	67	81	87	88
18	43	59	16	26	28	41	46	60	70	77	83	84

Escalas de Tanner													
Edad	Vello pubiano niños (%)						Vello pubiano niñas (%)						
	Estadios						Estadios						
	I	II	III	IV	V	N	Edad	I	II	III	IV	V	N
6	91,2	8,4	0,4	0,0	0,0	261	6	86,4	12,8	0,9	0,0	0,0	235
7	82,9	16,1	1,0	0,0	0,0	310	7	86,1	13,0	0,6	0,3	0,0	316
8	59,3	37,8	2,9	0,0	0,0	307	8	66,3	30,1	2,9	0,0	0,7	306
9	38,8	52,8	7,9	0,6	0,0	356	9	53,7	41,7	4,3	0,3	0,0	348
10	22,9	56,9	19,3	0,6	0,3	327	10	31,1	49,3	18,5	1,0	0,0	383
11	8,1	44,0	44,0	3,9	0,0	307	11	9,4	43,4	43,7	3,6	0,0	309
12	4,0	29,4	49,9	14,6	2,1	377	12	5,0	27,4	47,1	18,2	2,2	456
13	1,3	12,3	41,5	40,5	4,4	390	13	2,3	10,5	43,5	37,4	6,3	428
14	0,3	6,8	24,6	59,7	8,6	395	14	0,8	2,2	26,0	57,6	13,3	361
15	0,0	1,7	14,2	67,7	16,4	359	15	0,0	0,3	15,4	64,5	19,8	363
16	0,4	1,5	7,9	62,9	27,3	267	16	0,0	0,3	10,5	59,2	30,0	363
17	0,4	1,5	8,7	50,6	38,8	263	17	0,0	0,0	11,0	43,1	45,9	290
18	0,6	0,6	8,6	48,5	41,7	163	18	0,6	0,6	8,3	40,2	50,3	169

Escalas de Tanner

Desarrollo pénico (%)							Desarrollo mamario (%)						
Estadios							Estadios						
Edad	I	II	III	IV	V	N	Edad	I	II	III	IV	V	N
6	89,2	10,3	0,5	0,0	0,0	213	6	85,1	14,4	0,5	0,0	0,0	195
7	79,7	19,1	1,3	0,0	0,0	236	7	84,2	14,7	0,8	0,4	0,0	259
8	54,6	42,0	3,4	0,0	0,0	238	8	63,6	32,2	3,4	0,0	0,8	264
9	38,1	51,9	9,7	0,3	0,0	310	9	49,8	45,5	4,4	0,3	0,0	297
10	20,3	61,6	17,0	0,7	0,4	271	10	27,3	53,4	18,3	0,9	0,0	322
11	6,6	45,9	44,0	3,5	0,0	259	11	8,7	40,7	43,3	7,2	0,0	263
12	4,2	26,5	50,6	17,0	1,8	336	12	4,1	25,9	47,5	20,4	2,2	417
13	0,6	13,1	41,3	38,4	6,7	344	13	1,3	9,5	38,3	41,6	9,3	389
14	0,3	6,7	26,7	54,6	11,7	315	14	1,0	3,0	20,1	57,1	18,8	303
15	0,0	0,7	12,6	56,8	29,9	294	15	0,0	0,3	10,6	56,5	32,5	292
16	0,0	0,5	8,6	52,7	38,3	222	16	0,0	0,3	6,7	46,3	46,6	298
17	0,5	0,0	6,0	45,0	48,5	200	17	0,0	0,9	6,7	36,3	56,1	223
18	0,0	0,8	4,0	35,5	59,7	124	18	0,0	0,0	8,1	31,5	60,5	124

Escalas de Tanner

Menarquia (%)			
Edad	N	%	% acumulado
6	1	0,0	0,0
7	3	0,1	0,2
8	3	0,1	0,3
9	22	1,0	1,3
10	121	5,6	6,9
11	428	19,7	26,6
12	724	33,3	59,9
13	593	27,3	87,2
14	227	10,5	97,7
15	49	2,3	100,0
16	1	0,0	100,0
Total	2.241	100,0	